

Hagir og líðan barna í Grunnskóla Grindavíkur

Niðurstöður rannsóknar meðal
nemenda í 5., 6. og 7. bekk árið 2011



RANNSÓKNIR & GREINING

Hagir og líðan barna í Grunnskóla Grindavíkur

Niðurstöður rannsóknar meðal
nemenda í 5., 6. og 7. bekk árið 2011

www.rannsoknir.is

Rit þetta má ekki afrita með nokkrum hætti, svo sem með ljósmyndun, prentun, hljóðritun eða á sambærilegan hátt, að hluta eða í heild, án skriflegs leyfis Rannsókna & greiningar.

© 2011 Rannsókniir & greining ehf

Efnisyfirlit

Efnisyfirlit.....	4
Listi yfir myndir.....	5
Listi yfir töflur.....	7
Inngangur.....	8
Aðferð og gögn.....	9
Þátttakendur og mælitæki.....	9
Almenn líðan barna í 5., 6. og 7. bekk.....	11
Samband við foreldra og fjölskyldu.....	13
Vinir.....	18
Stríðni.....	20
Nám og skóli.....	26
Íþróttá- og tómstundastarf.....	30
Tækjæign, fjölmiðlanotkun og lestur.....	35

Listi yfir myndir

Mynd 1.	Hlutfall nemenda sem segja að nokkrum, fáum eða engum krökkum í bekknum finnst þeir skemmtilegir.	11
Mynd 2.	Hlutfall nemenda sem finnast þeir ekki eða alls ekki vera flottir.	11
Mynd 3.	Hlutfall nemenda í 5., 6. og 7. bekk í Grunnskóla Grindavíkur sem finnst þeir vera frekar eða allt of feitir, passlegir eða frekar eða allt of mjóir. ...	12
Mynd 4.	Hlutfall nemenda í Grunnskóla Grindavíkur, eftir því hversu oft þeir fá hjálp frá mömmu, pabba eða systkinum sínum með heimanám sitt.	13
Mynd 5.	Hlutfall nemenda sem segja það vera frekar eða mjög erfitt að fá ráðleggingar varðandi námið hjá foreldrum sínum.	13
Mynd 6.	Hlutfall nemenda sem segja að allir í fjölskyldu sinni tali sjaldan, næstum aldrei eða aldrei saman.	14
Mynd 7.	Hlutfall nemenda sem segjast sjaldan, næstum aldrei eða aldrei vera með foreldrum sínum eftir skóla.	14
Mynd 8.	Hlutfall nemenda sem segjast sjaldan, næstum aldrei eða aldrei vera með foreldrum sínum um helgar.	15
Mynd 9.	Hlutfall nemenda sem segja það vera frekar eða mjög erfitt fyrir þá að fá umhyggju og hlýju hjá foreldrum sínum.	15
Mynd 10.	Hlutfall nemenda sem segjast stundum eða oft vera einir heima eftir skóla.	16
Mynd 11.	Hvernig líður þér oftast heima? Hlutfall nemenda sem segja frekar eða mjög illa.	16
Mynd 12.	Hlutfall nemenda sem eru sjaldan, næstum aldrei eða aldrei í íþróttum eða útivist með pabba sínum eða mömmu.	17
Mynd 13.	Hlutfall nemenda sem segjast fáa eða enga vini eða vinkonur eiga í skólanum.	18
Mynd 14.	Hlutfall nemenda sem segjast sjaldan, næstum aldrei eða aldrei vera með vinum eða vinkonum sínum eftir skóla eða um helgar.	18
Mynd 15.	Hlutfall nemenda sem segja að það eigi frekar eða mjög illa við um þá að foreldra þeirra þekki vini þeirra eða vinkonur.	19
Mynd 16.	Hlutfall nemenda sem segja að það eigi frekar eða mjög illa við um þá að foreldra þeirra þekki foreldra vina/vinkvenna þeirra.	19
Mynd 17.	Hlutfall nemenda sem segir það hafa stundum eða oft gerst í vetur að þeir hafi verið með nokkrum krökkum að stríða einum krakka.	20
Mynd 18.	Hlutfall nemenda sem segir það hafa stundum eða oft gerst í vetur að þeir hafi verið með nokkrum krökkum sem réðust á annan hóp.	20
Mynd 19.	Hlutfall nemenda sem segir það hafa stundum eða oft gerst í vetur að þeir hafi verið með mörgum krökkum sem skildu einn krakka útundan.	21
Mynd 20.	Hlutfall nemenda sem segir það hafa gerst stundum eða oft í vetur að nokkrir krakkar stríddu þeim einum.	21
Mynd 21.	Hlutfall nemenda sem segir það hafa gerst stundum eða oft í vetur að nokkrir krakkar réðust á þau ein og meiddu.	22

Mynd 22.	Hlutfall nemenda sem segir það hafa gerst stundum eða oft í vetur að nokkrir krakkar réðust á hóp sem þau voru með.....	22
Mynd 23.	Hlutfall nemenda sem segir það hafa gerst stundum eða oft í vetur að margir krakkar skildu þau eftir útundan.....	23
Mynd 24.	Svör nemenda í Grunnskóla Grindavíkur við spurningunni um hvort hafi strítt einhverjum krakka s.l. vetur af því að hann eða hún var útlendingur eða fæddist í útlöndum.....	23
Mynd 25.	Svör nemenda í Grunnskóla Grindavíkur við spurningunni um hvað þeim finnst um það þegar þeim er strítt.	24
Mynd 26.	Hlutfall nemenda sem finnst námið oft eða alltaf vera of erfitt.....	26
Mynd 27.	Hlutfall nemenda sem finnst námið oft eða alltaf vera of létt.....	26
Mynd 28.	Hlutfall nemenda sem finnst námið næstum aldrei eða aldrei vera skemmtilegt.....	27
Mynd 29.	Hlutfall nemenda sem langar oft eða alltaf til að hætta í skólanum.....	27
Mynd 30.	Hvernig líður þér oftast í kennslustundum? Hlutfall nemenda sem segja frekar eða mjög illa.	28
Mynd 31.	Hvernig líður þér oftast í frímínútum? Hlutfall nemenda sem segja frekar eða mjög illa.....	28
Mynd 32.	Hvernig líkar þér við kennarana í skólanum? Hlutfall nemenda sem segja frekar eða mjög illa.	29
Mynd 33.	Hlutfall nemenda sem segja kennarana sjaldan, næstum aldrei, aldrei eða stundum hrósa sér í skólanum.....	29
Mynd 34.	Hlutfall nemenda sem æfa íþróttir 1-3 sinnum í viku með íþróttafélagi....	30
Mynd 35.	Hlutfall nemenda sem æfa íþróttir 4 sinnum í viku eða oftar með íþróttafélagi.	30
Mynd 36.	Hlutfall nemenda sem stunda tónlistar- eða söngnám 1 sinni í viku eða oftar.	31
Mynd 37.	Hlutfall nemenda sem taka aldrei þátt í tómskundastarfi í skólanum sínum.	33
Mynd 38.	Hlutfall nemenda sem taka aldrei þátt í öðru tómskundastarfi sem ekki er á vegum skólans.....	33

Listi yfir töflur

Tafla 1.	Fjöldi þátttakenda í Grunnskóla Grindavíkur, greindur eftir bekkjum (fjöldi sem svarar).....	10
Tafla 2.	Svör nemenda í 5., 6. og 7. bekk í Grunnskóla Grindavíkur við spurningunni: Á hvaða stöðum er þér helst strítt? Stundum eða oft.....	25
Tafla 3.	Hlutfall nemenda í Grunnskóla Grindavíkur sem segja að eftirfarandi atriði hafi skipt frekar eða mjög miklu máli þegar þau hættu þátttöku í íþróttum.....	31
Tafla 4.	Hlutfall nemenda í Grunnskóla Grindavíkur sem segjast stunda eitthvað af eftirtöldu einu sinni í viku eða oftar.....	34
Tafla 5.	Hlutfall nemenda í Grunnskóla Grindavíkur sem segjast eiga sjálfir eftirfarandi hluti.	35
Tafla 6.	Hlutfall nemenda á landinu öllu sem segjast eiga sjálfir eftirfarandi hluti.	35
Tafla 7.	Tími sem strákar og stelpur í 5., 6. og 7. bekk í Grunnskóla Grindavíkur verja að jafnaði í að horfa á sjónvarp / vídeó/ DVD á hverjum degi.	36
Tafla 8.	Tími sem strákar og stelpur í 5., 6. og 7. bekk í Grunnskóla Grindavíkur verja að jafnaði í að spila tölvuleiki á netinu á hverjum degi.	36
Tafla 9.	Tími sem strákar og stelpur í 5., 6. og 7. bekk í Grunnskóla Grindavíkur verja að jafnaði í að spila tölvuleiki sem ekki eru á netinu á hverjum degi.....	37
Tafla 10.	Tími sem strákar og stelpur í 5., 6. og 7. bekk í Grunnskóla Grindavíkur verja að jafnaði í að vera á netinu (vefnum, leikjum eða spjallrásum)á hverjum degi.	37
Tafla 11.	Tími sem strákar og stelpur í 5., 6. og 7. bekk í Grunnskóla Grindavíkur erja að jafnaði í að nota tölvur í annað en vera á netinu eða spila tölvuleiki á hverjum degi.....	38
Tafla 12.	Tími sem strákar og stelpur í 5., 6. og 7. bekk í Grunnskóla Grindavíkur verja að jafnaði í að lesa bækur (aðrar en skólabækur) á hverjum degi. ...	38

Inngangur

Víða í hinum vestræna heimi hófst það sem skilgreint hefur verið „nú tíminn“ upp úr 1850. Á Íslandi miðast þetta tímabil á hinn bóginn við árin í kringum 1950. Það má furðu sæta hve stutt er síðan stærstur hluti þjóðarinnar bjó á torfbæjum, hér ríkti hefðbundin verkaskipting og fólk átti vart til hnífs og skeiðar. Á þessum tíma, sem er ekki lengra frá okkur en 100 til 150 ár, dó mikill fjöldi íslenskra barna á hverju ári, úr hor og næringarskort. Sjúkdómarnir sem herjuðu á okkur hétu barnaveiki, taugaveiki, ginklofi, stíflkrampi og sullaveiki. Maga- og þarmasjúkdómar vegna ónógrar eða rangrar fæðu voru algengir og orsökðu oft dauðsföll. Ástæðurnar voru vissulega fáir lækna, engin sjúkrahús, en ekki síst að bæði hreinlæti og næring voru af mjög skornum skammti. Rannsóknir á áhrifaþáttum heilbrigðis voru fáar og þær sem þó þekktust náðu ekki eyrum formæðra okkar og forfeðra. Í dag hljóma þessar aðstæður afar ókunnuglega.

Á undanförunum áratugum hefur þjóðfélagið okkar breyst í grundvallaratriðum og þetta hefur haft áhrif á líf okkar með ýmsum hætti. Aukin og auðveldari samskipti, hröð tæknivæðing, samvinna, frjálst flæði fjármagns og fólks hefur minnkað fjarlægðir, fært fólk nær hvert öðru en jafnframt breytt lífstakti fólks verulega. Margar þessara breytinga eru afskaplega jákvæðar: þeim fylgja tækifæri, frelsi og jafnrétti, sem við bjuggum ekki við áður. Þeim fylgja auknar lífslíkur. Íslenskar konur og karlar verða nú meðal elstu kvenna og karla í heiminum og ungbarnadauði er hér sjaldgæfastur meðal þjóða. Breytt heimsmynd kallar á breytta nálgun. Það má ljóst vera að hefðir gærdagsins eru ekki lengur venjur eða lífsmáti dagsins í dag. Mörg viðfangsefni kalla á ný viðhorf, ný vinnubrögð og nýja hugsun. Stefnumótun byggð á traustum rannsóknum er kjarni þessara þátta. Um árabil hefur Ísland staðið í framverði forvarnarstarfs á alþjóðavettvangi. Þetta starf hefur haft það megineinkenni að byggja á traustum og haldgóðum rannsóknum. Í þessari skýrslu getur að líta niðurstöður einnar slíkrar rannsóknar sem gerð var meðal nemenda í 5., 6. og 7. bekk grunnskóla á Íslandi vorið 2011. Líkt og í fyrri rannsóknum er athyglinni beint að ýmsum þáttum í lífi unglunga er varða hagi þeirra og líðan, svo sem sambandi við foreldra og jafningja, viðhorf til náms og skóla og hvað þau aðhafast í frítíma sínum. Þá eru ýmsir vísar um félagslegt umhverfi barna- og unglunga í nærsamfélaginu.

Aðferð og gögn

Þátttakendur og mælitæki

Gögnin sem þessi skýrsla byggir á eru fengin úr viðamikilli könnun Rannsóknna & greiningar sem var lögð fyrir alla nemendur í 5. til 7. bekk grunnskóla á Íslandi í febrúar árið 2011. Hér er því ekki um hefðbundna úrtakskönnun að ræða heldur könnun sem var lögð fyrir allt þýðið. Framkvæmd könnunarinnar var þannig háttað að spurningalistar voru sendir í skólanna þar sem kennarar sáu um að leggja þá fyrir. Allir nemendur sem sátu í kennslustundum daginn sem hver könnun fór fram svöruðu spurningalistunum. Með hverjum spurningalista fylgdi ómerkt umslag sem nemendur settu listana í að útfyllingu lokinni. Ítrekað var fyrir þátttakendum að rita hvorki nafn né kennitölu á spurningalistana eða umslögin svo útilokað væri að rekja svörin til einstakra nemenda. Jafnframt voru nemendur vinsamlegast beðnir um að svara öllum spurningunum eftir bestu samvisku og biðja um hjálp ef þeir þyrftu á að halda. Í heild fengust gild svör frá 10.971 nemanda í 5. til 7. bekk á landsvísu sem jafngildir 88% svarhlutfalli.

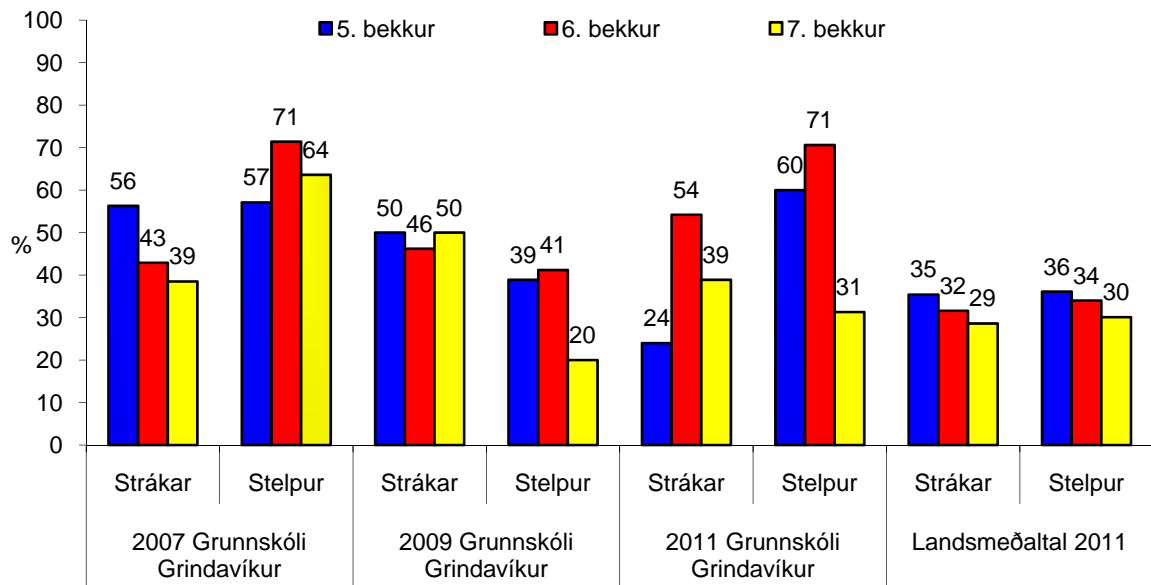
Í töflu 1 má sjá fjölda þátttakenda í Grunnskóla Grindavíkur, greindan eftir bekkjum. Árið 2011 var heildarsvarhlutfall nemenda 87%.

Við lestur þessarar skýrslu er vert að hafa í huga að þegar niðurstöður eins sveitarfélags eru bornar saman við niðurstöður á landsvísu er eðlilegt að fram komi meiri sveiflur í niðurstöðum viðkomandi sveitarfélags þar sem færri svör liggja þar að baki.

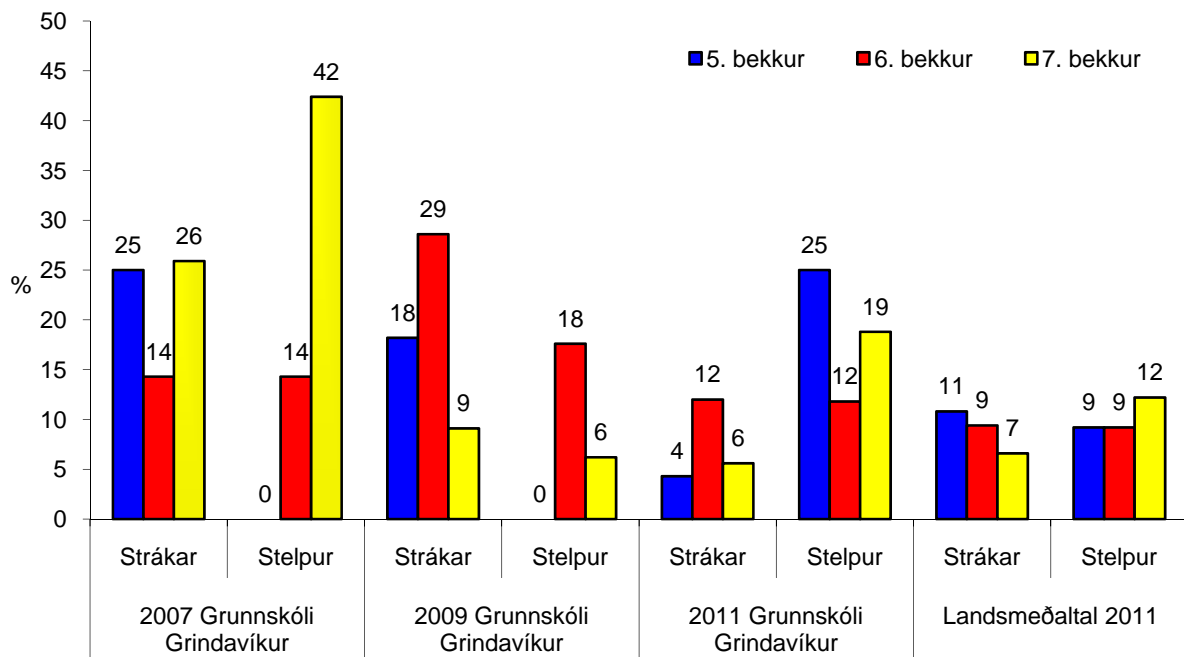
Tafla 1. Fjöldi þátttakenda í Grunnskóla Grindavíkur, greindur eftir bekkjum (fjöldi sem svarar).

Bekkur:	2011
5. bekkur:	50
6. bekkur:	46
7. bekkur:	38
Bekkur ótilgreindur:	-
Heildarfjöldi:	134

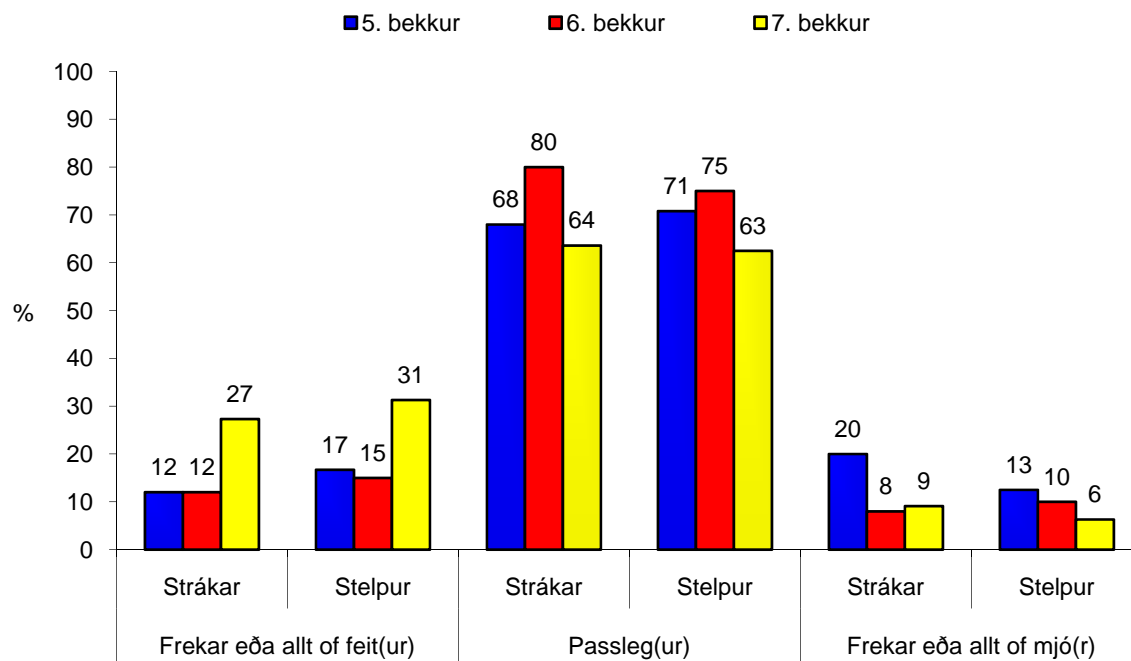
Almenn líðan barna í 5., 6. og 7. bekk



Mynd 1. Hlutfall nemenda sem segja að *nokkrum, fáum eða engum* krökkum í bekknum finnst þeir skemmtilegir.

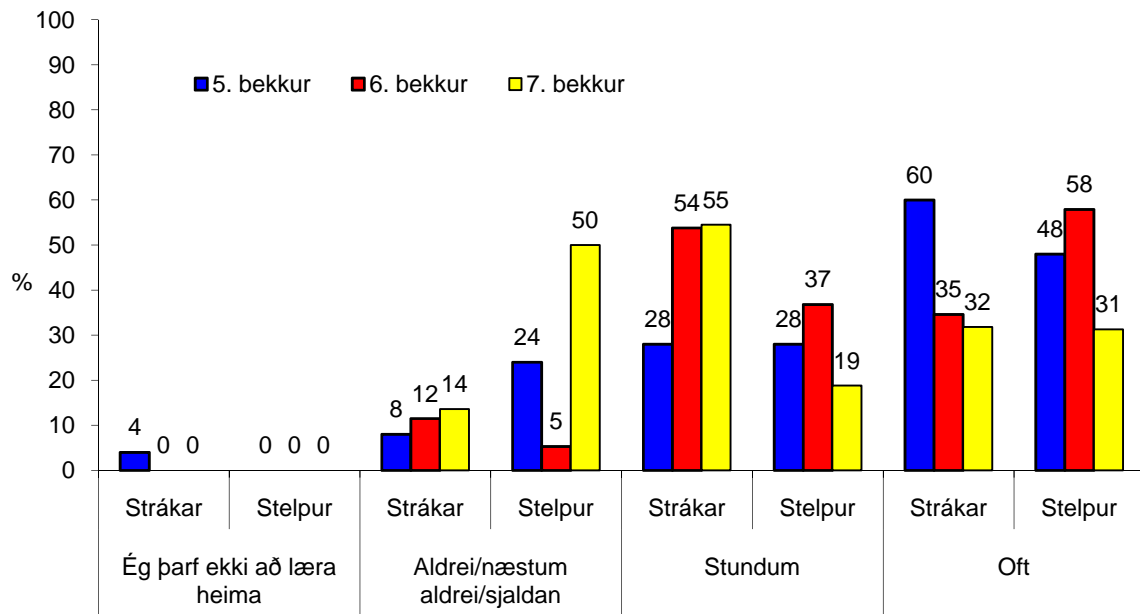


Mynd 2. Hlutfall nemenda sem finnst þeir *ekki eða alls ekki* vera flottir.

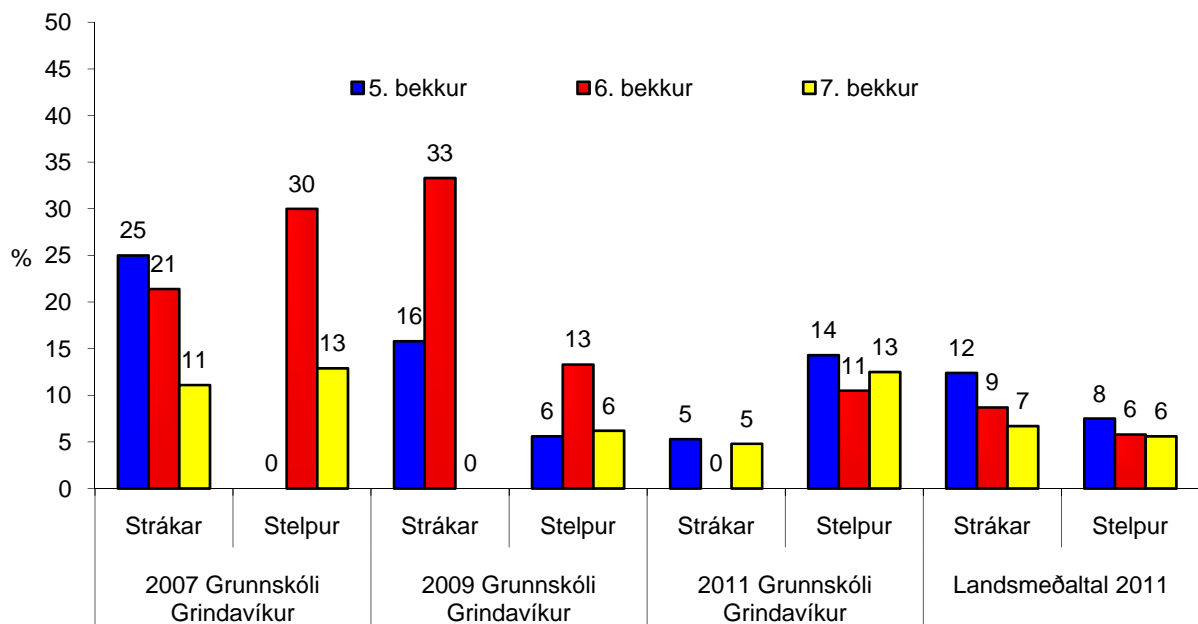


Mynd 3. Hlutfall nemenda í 5., 6. og 7. bekk í Grunnskóla Grindavíkur sem finnst þeir vera frekar eða allt of feitir, passlegir eða frekar eða allt of mjóir.

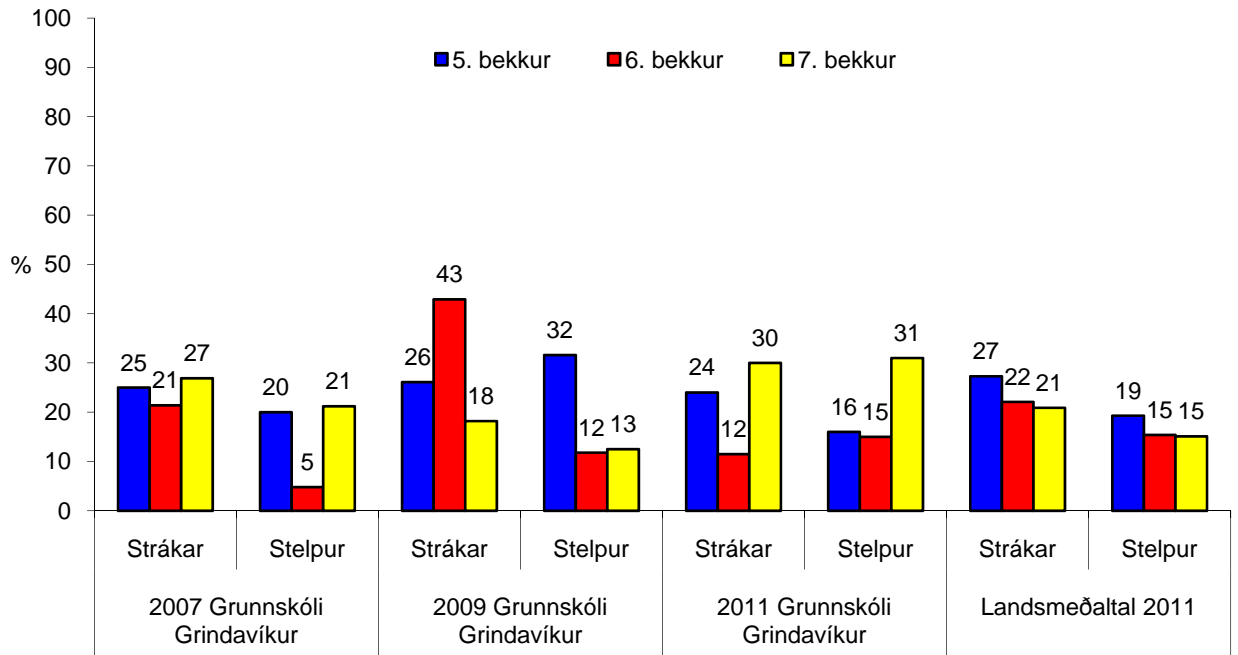
Samband við foreldra og fjölskyldu



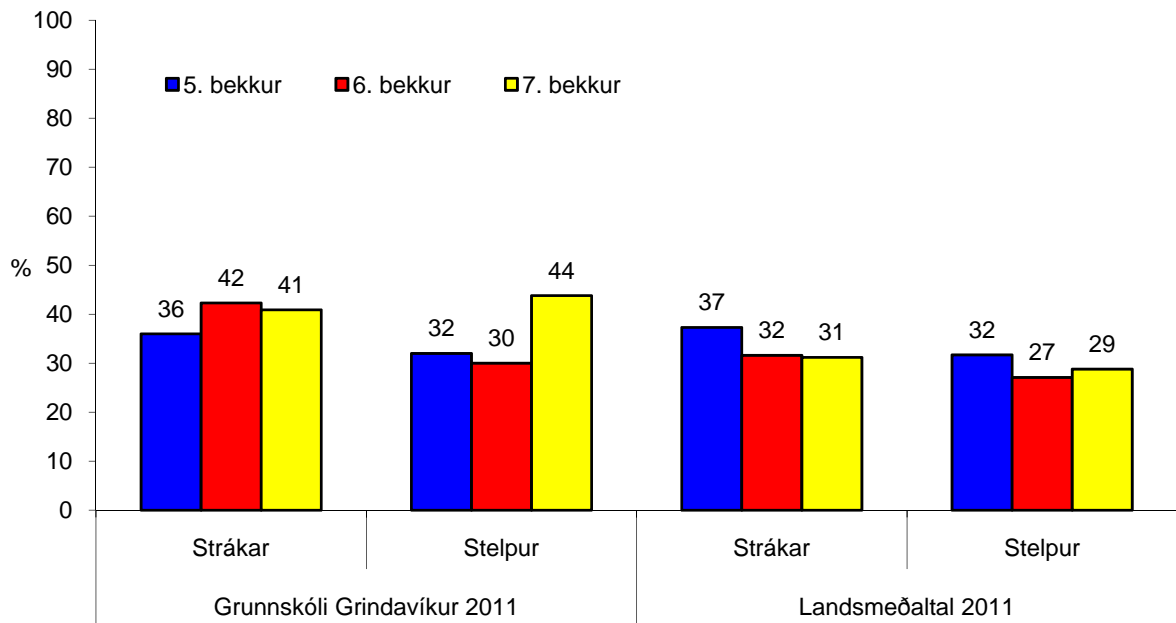
Mynd 4. Hlutfall nemenda í Grunnskóla Grindavíkur, eftir því hversu oft þeir fá hjálp frá mömmu, pabba eða systkinum sínum með heimanám sitt.



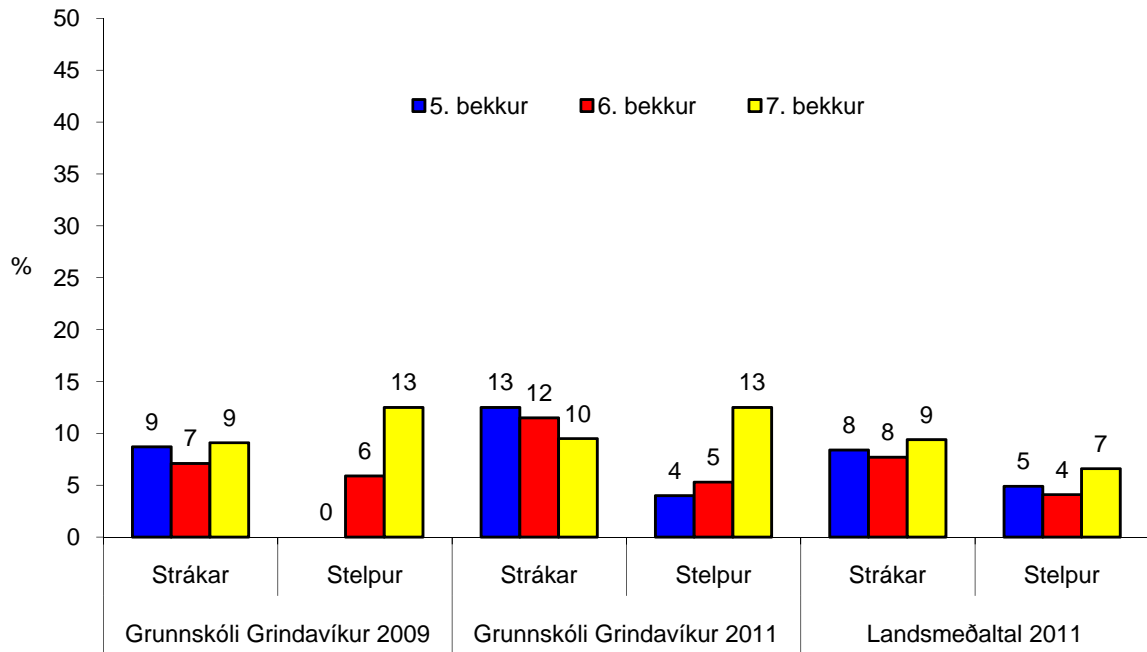
Mynd 5. Hlutfall nemenda sem segja það vera frekar eða mjög erfitt að fá ráðleggingar varðandi námið hjá foreldrum sínum.



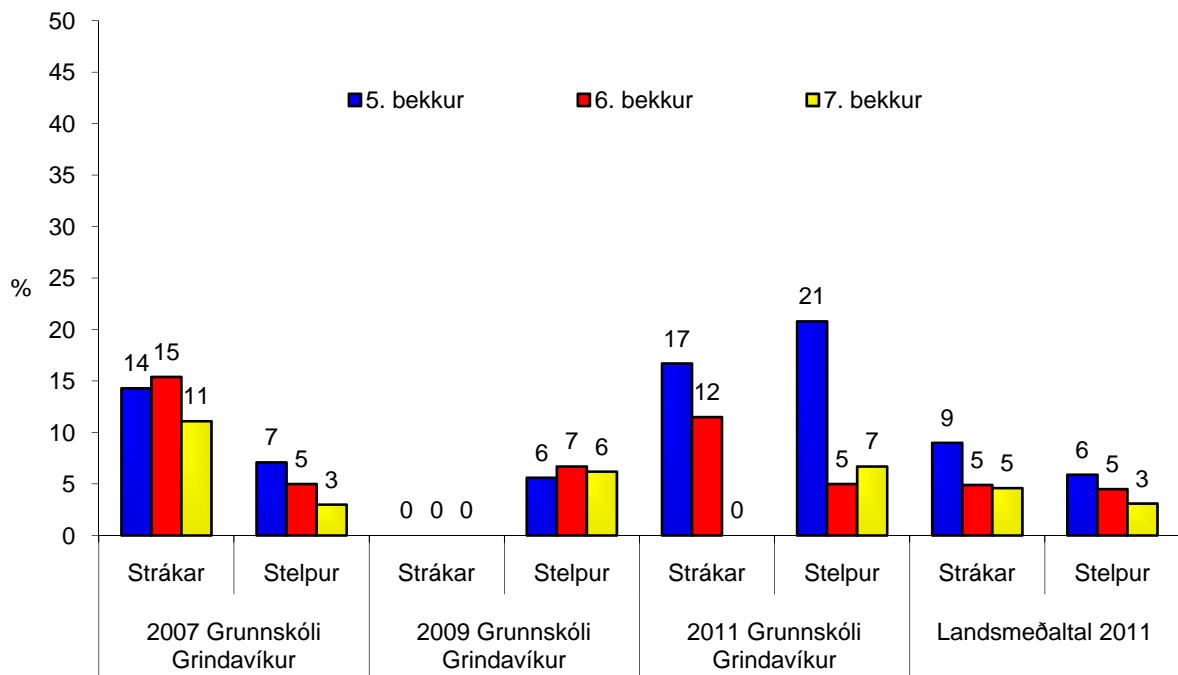
Mynd 6. Hlutfall nemenda sem segja að allir í fjölskyldu sinni tali *sjaldan, næstum aldrei eða aldrei saman*.



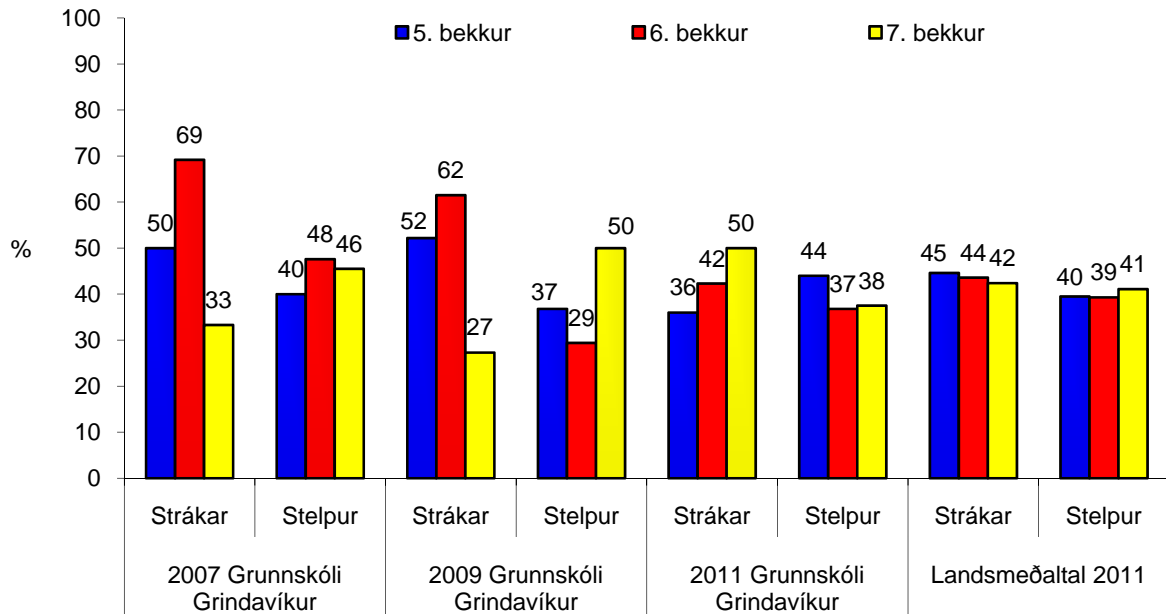
Mynd 7. Hlutfall nemenda sem segjast *sjaldan, næstum aldrei eða aldrei vera með foreldrum sínum eftir skóla*.



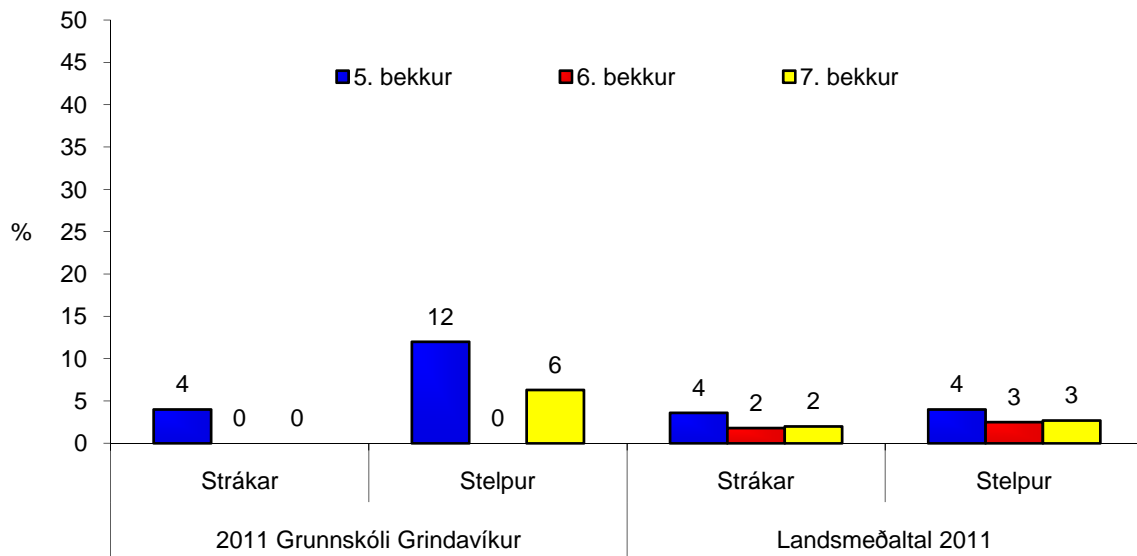
Mynd 8. Hlutfall nemenda sem segjast *sjaldan, næstum aldrei eða aldrei* vera með foreldrum sínum um helgar.



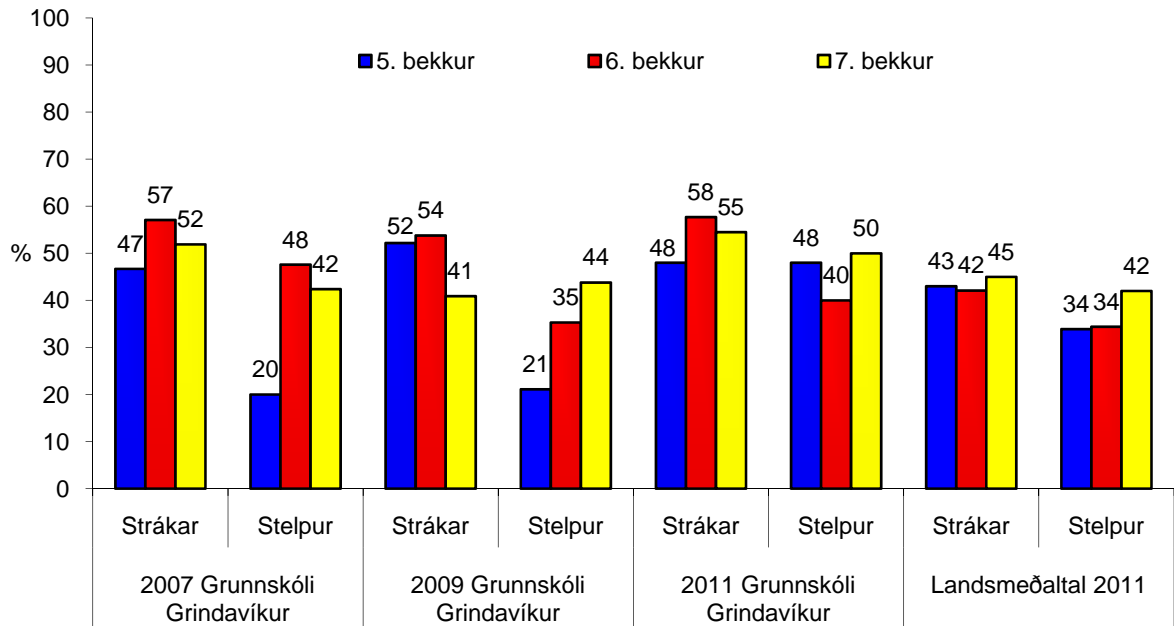
Mynd 9. Hlutfall nemenda sem segja það vera *frekar eða mjög erfitt* fyrir þá að fá umhyggju og hlýju hjá foreldrum sínum.



Mynd 10. Hlutfall nemenda sem segjast *stundum eða oft* vera einir heima eftir skóla.

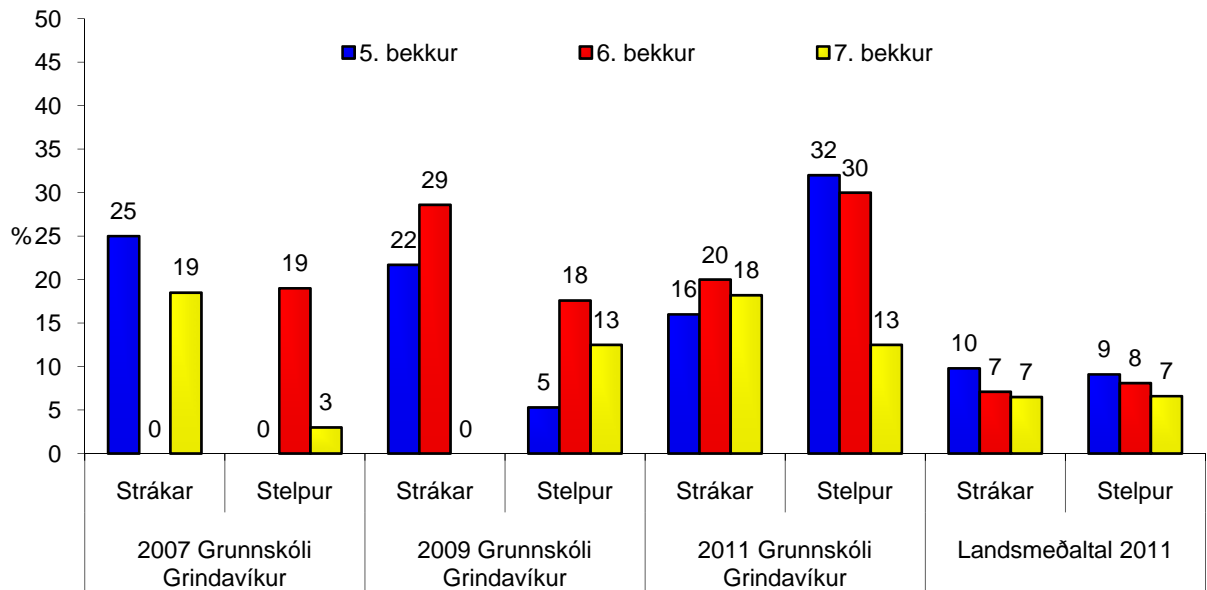


Mynd 11. Hvernig líður þér oftast heima? Hlutfall nemenda sem segja frekar eða mjög illa.

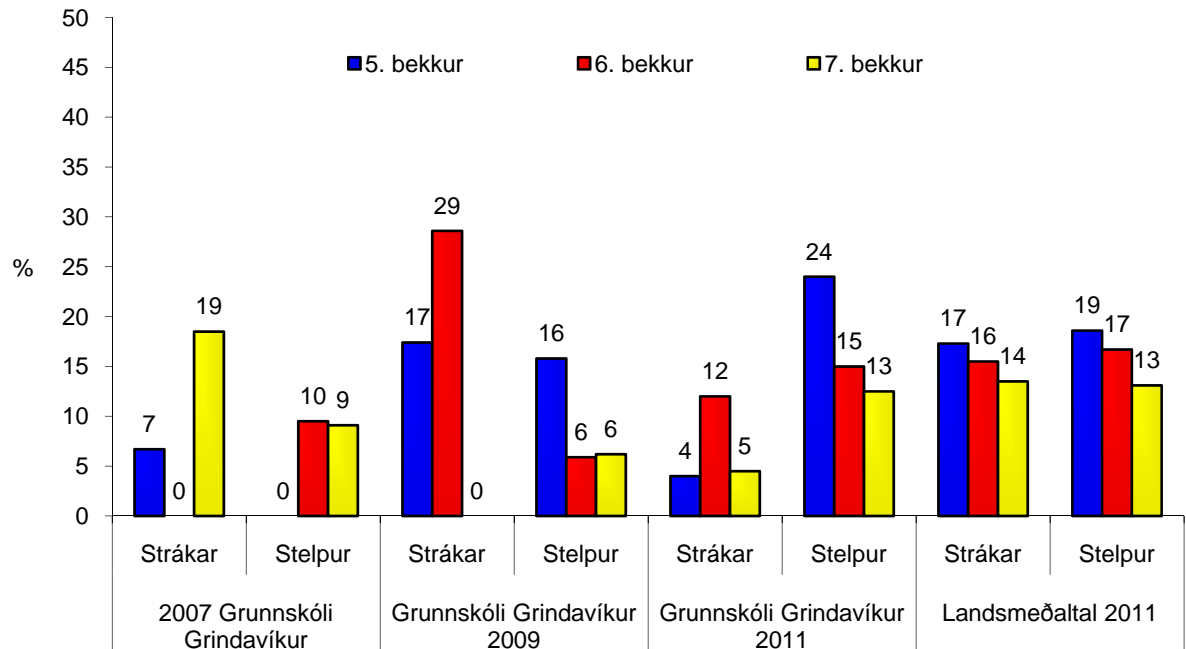


Mynd 12. Hlutfall nemenda sem eru *sjaldan, næstum aldrei eða aldrei* í íþróttum eða útivist með pabba sínum eða mömmu.

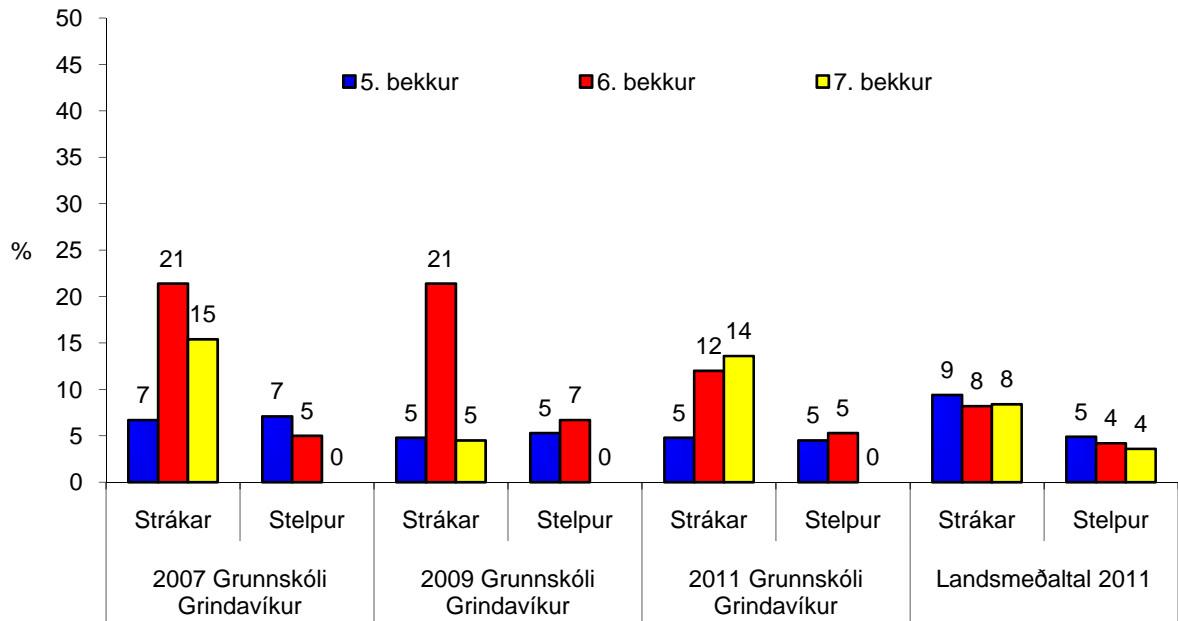
Vinir



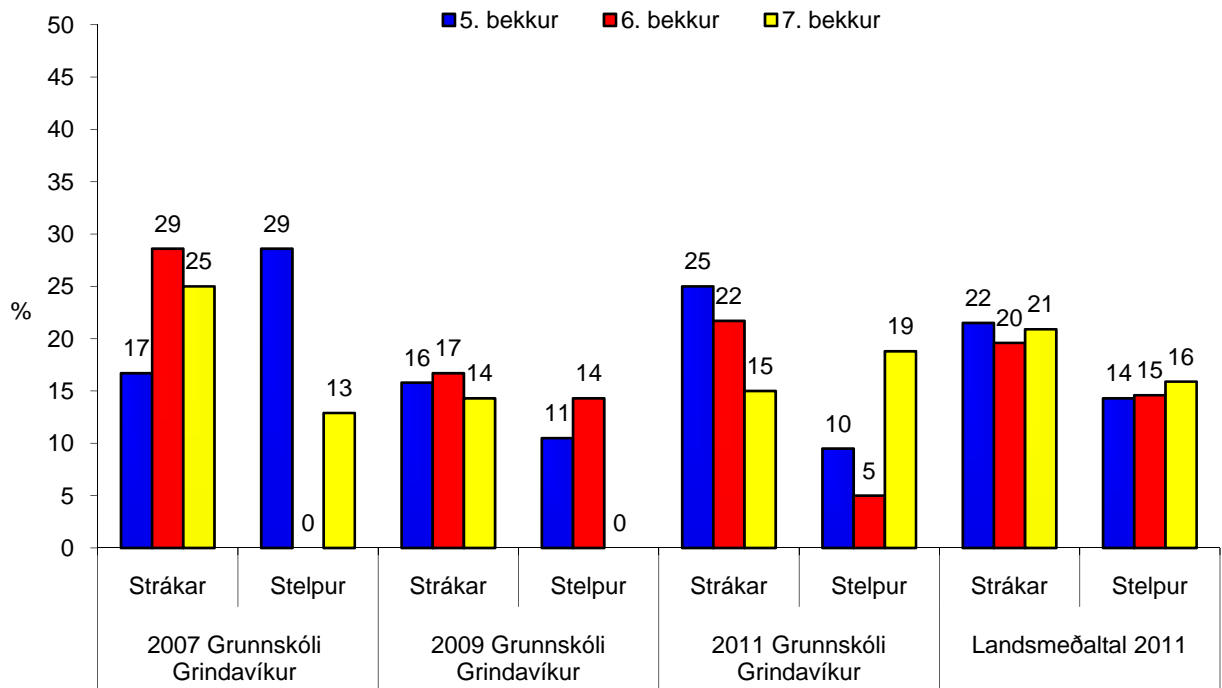
Mynd 13. Hlutfall nemenda sem segjast fáa eða enga vini eða vinkonur eiga í skólanum.



Mynd 14. Hlutfall nemenda sem segjast sjaldan, næstum aldrei eða aldrei vera með vinum eða vinkonum sínum eftir skóla eða um helgar.

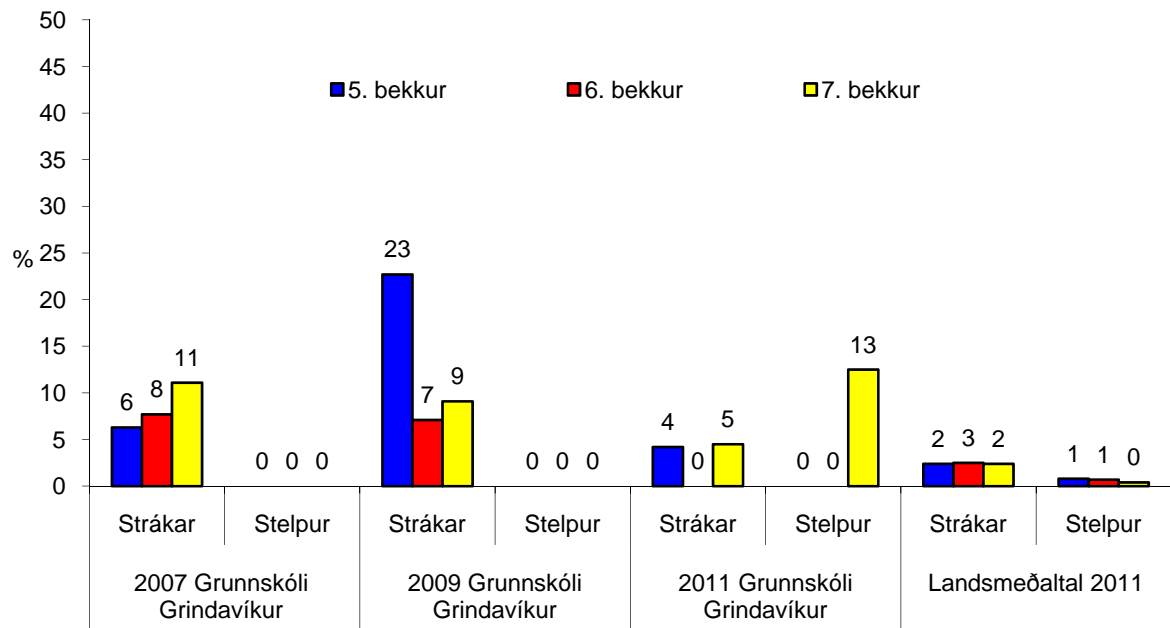


Mynd 15. Hlutfall nemenda sem segja að það eigi *frekar eða mjög illa* við um þá að foreldra þeirra þekki vini þeirra eða vinkonur.

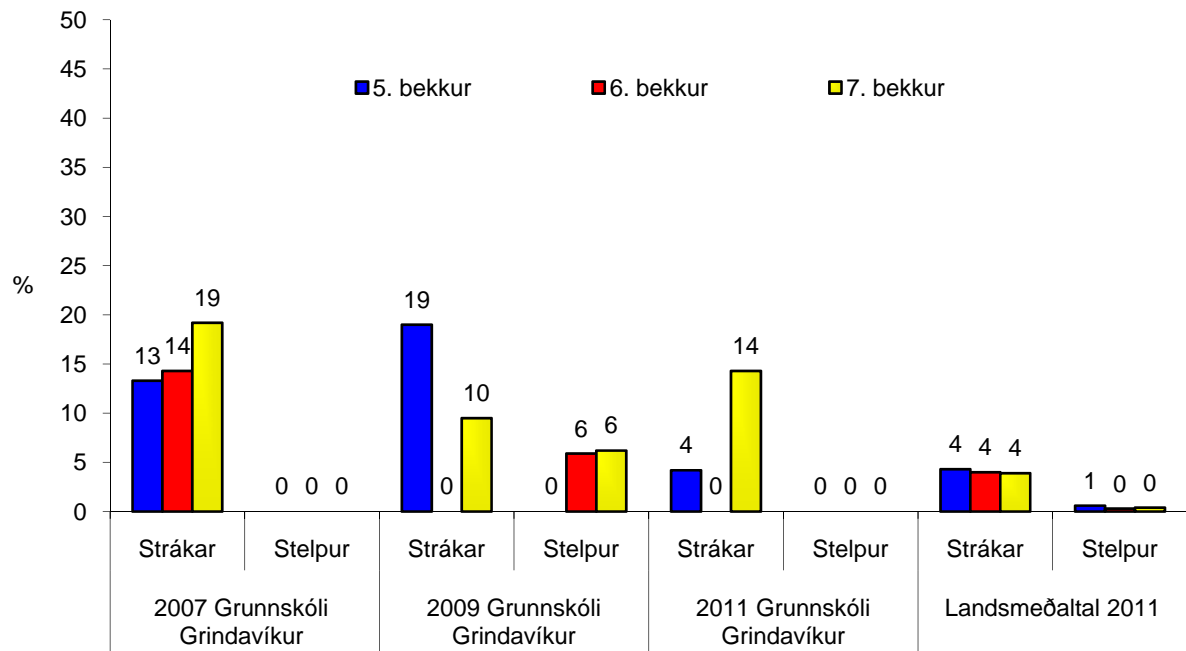


Mynd 16. Hlutfall nemenda sem segja að það eigi *frekar eða mjög illa* við um þá að foreldra þeirra þekki foreldra vina/vinkvenna þeirra.

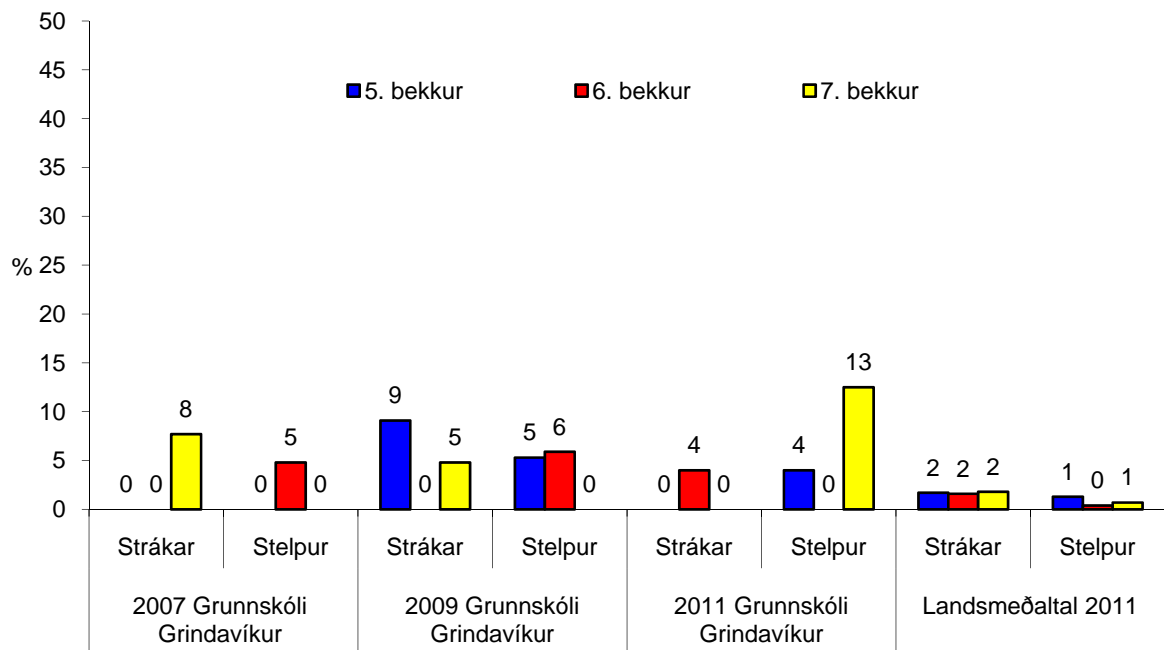
Stríðni



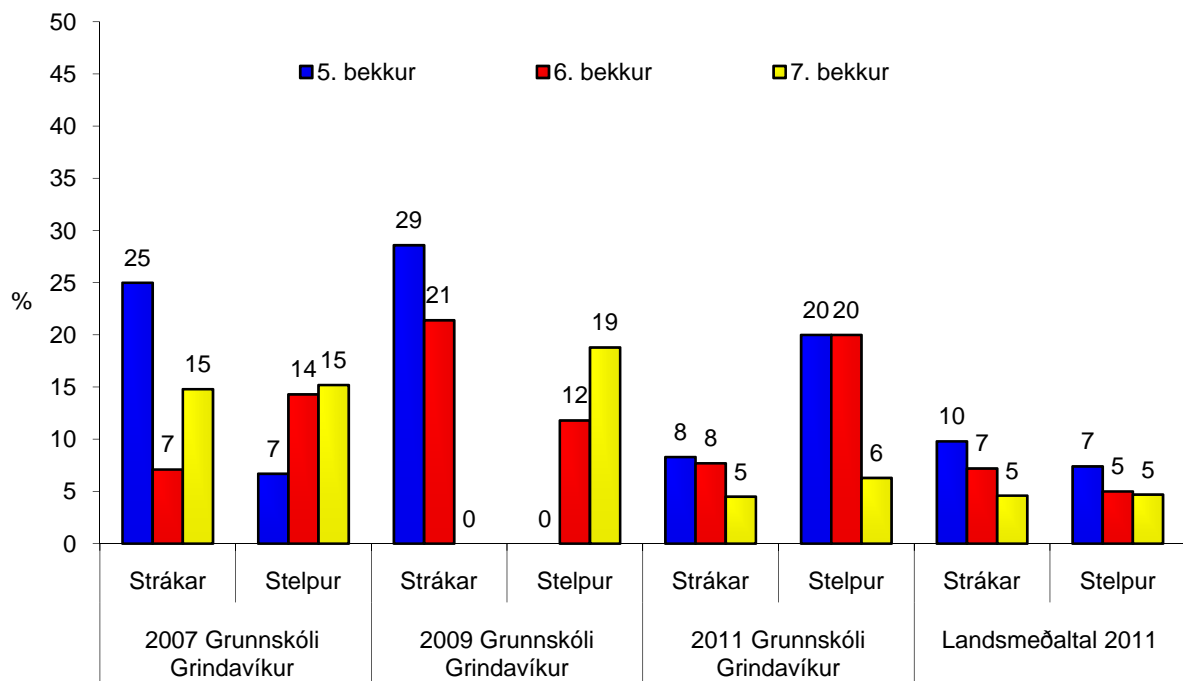
Mynd 17. Hlutfall nemenda sem segir það hafa *stundum eða oft* gerst í vetur að þeir hafi verið með nokkrum krökkum að stríða einum krakka.



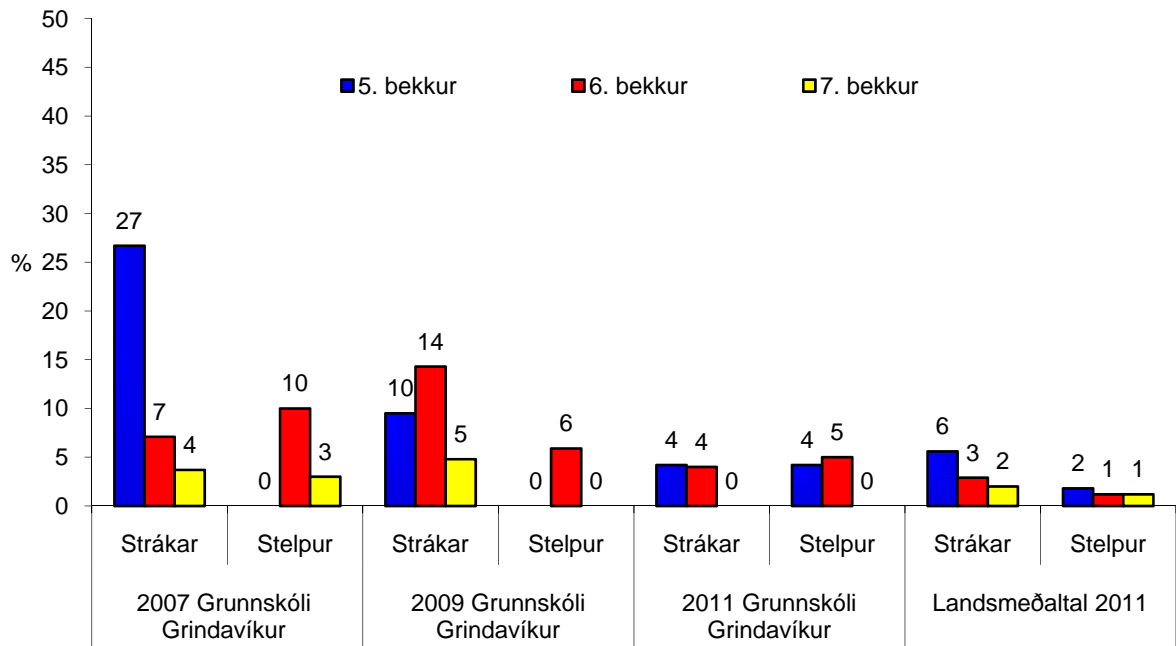
Mynd 18. Hlutfall nemenda sem segir það hafa *stundum eða oft* gerst í vetur að þeir hafi verið með nokkrum krökkum sem réðust á annan hóp.



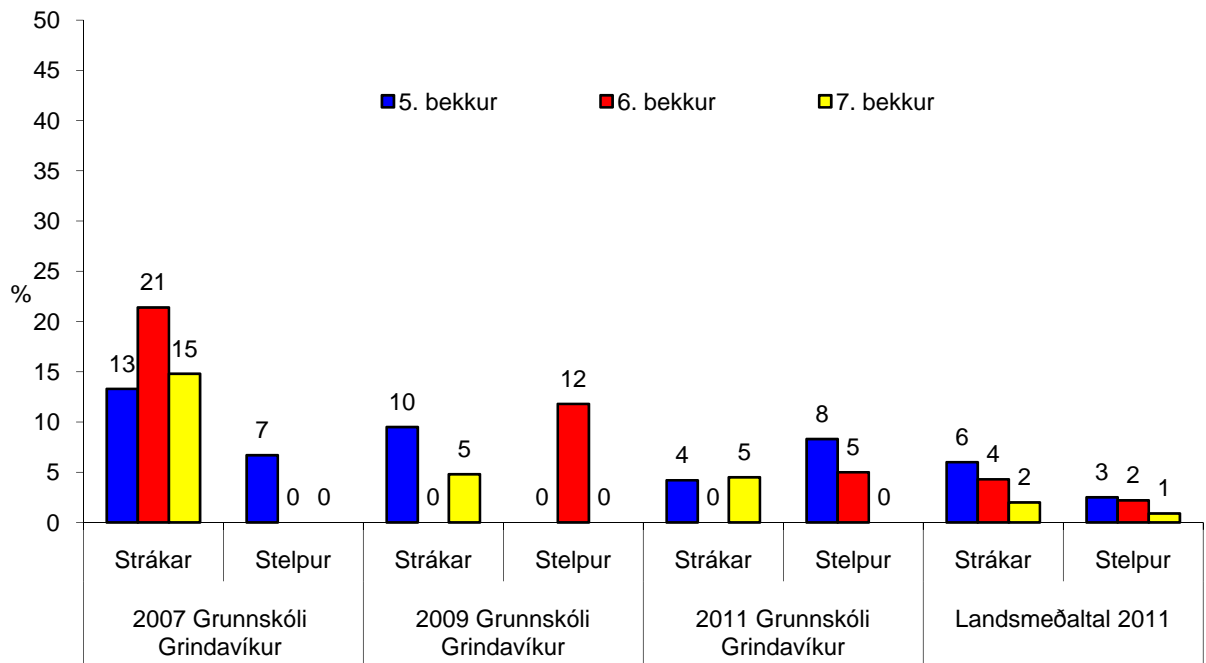
Mynd 19. Hlutfall nemenda sem segir það hafa *stundum eða oft* gerst í vetur að þeir hafi verið með mörgum krökkum sem skildu einn krakka útundan.



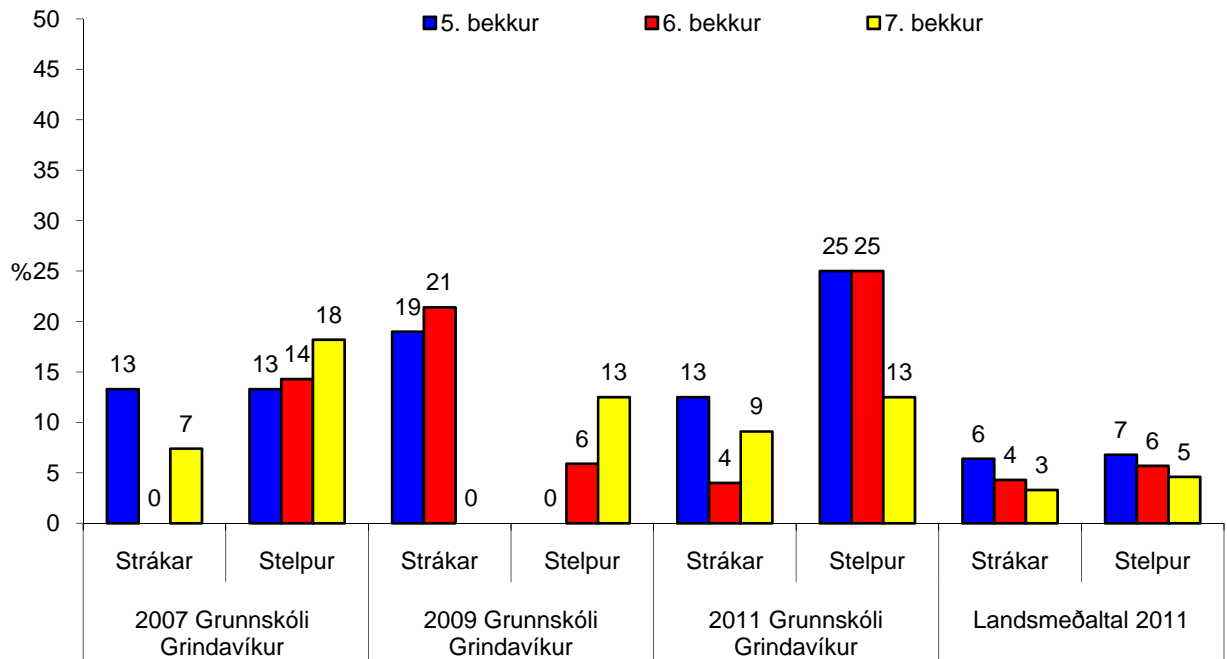
Mynd 20. Hlutfall nemenda sem segir það hafa gerst *stundum eða oft* í vetur að nokkrir krakkar stríddu þeim einum.



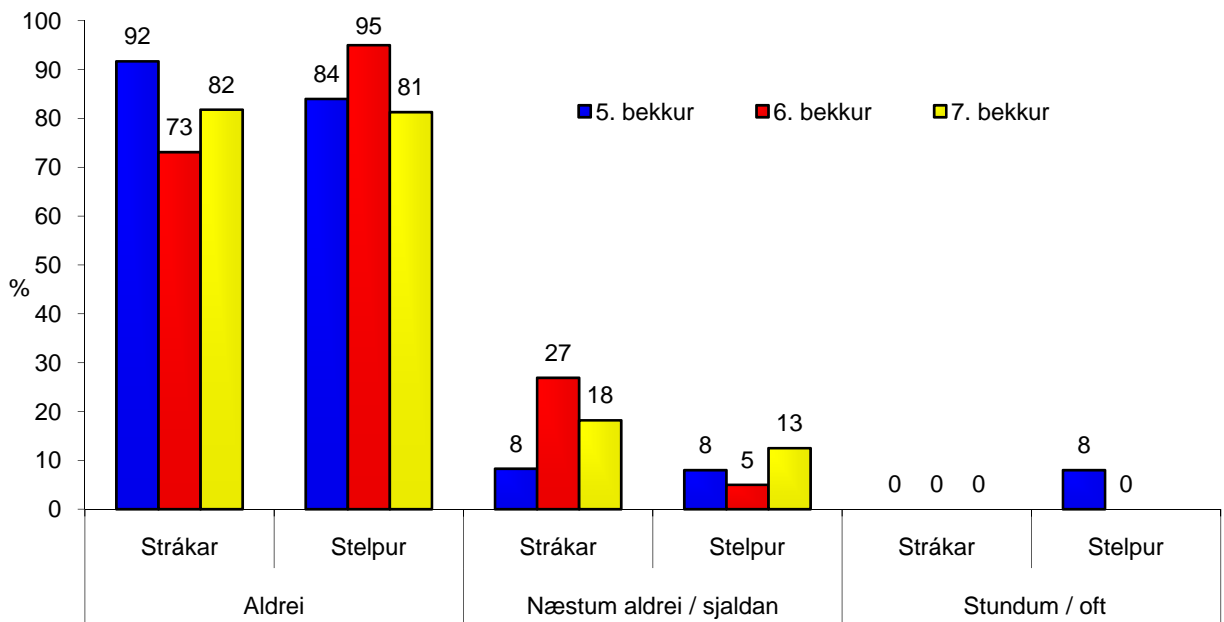
Mynd 21. Hlutfall nemenda sem segir það hafa gerst *stundum eða oft* í vetur að nokkrir krakkar réðust á þau ein og meiddu.



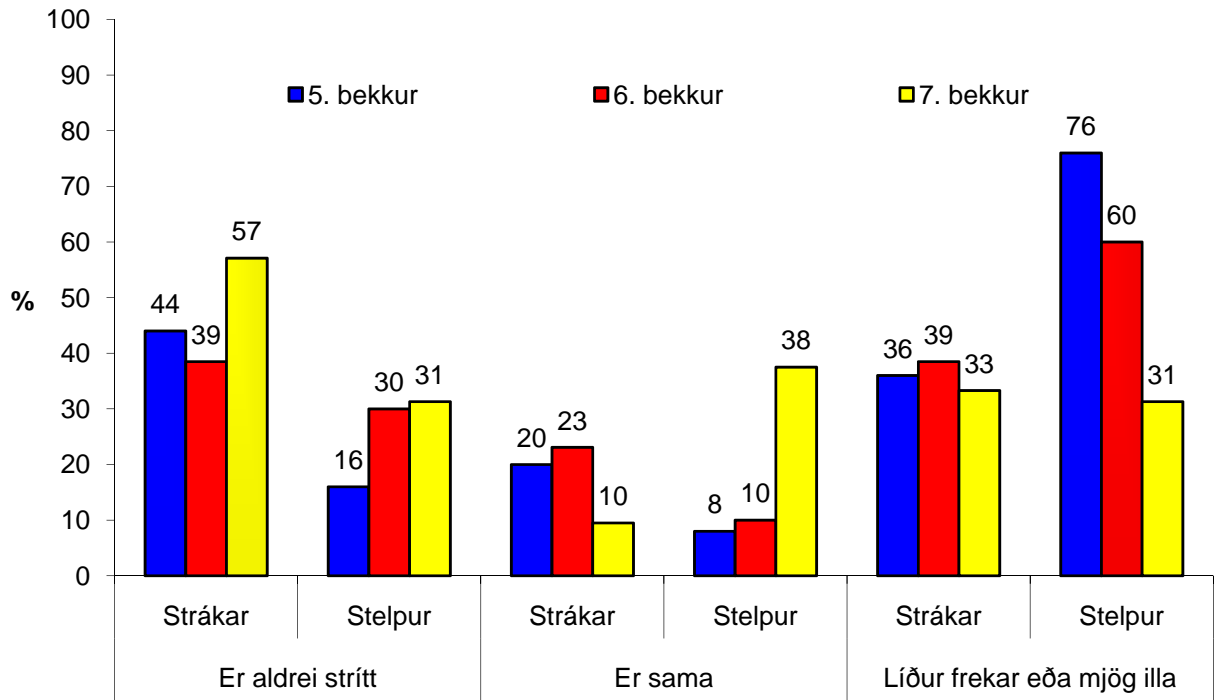
Mynd 22. Hlutfall nemenda sem segir það hafa gerst *stundum eða oft* í vetur að nokkrir krakkar réðust á þau sem þau voru með.



Mynd 23. Hlutfall nemenda sem segir það hafa gerst *stundum eða oft* í vetur að margir krakkar skildu þau eftir útundan.



Mynd 24. Svör nemenda í Grunnskóla Grindavíkur við spurningunni um hvort hafi strítt einhverjum krakka s.l. vetur af því að hann eða hún var útlendingur eða fæddist í útlöndum.

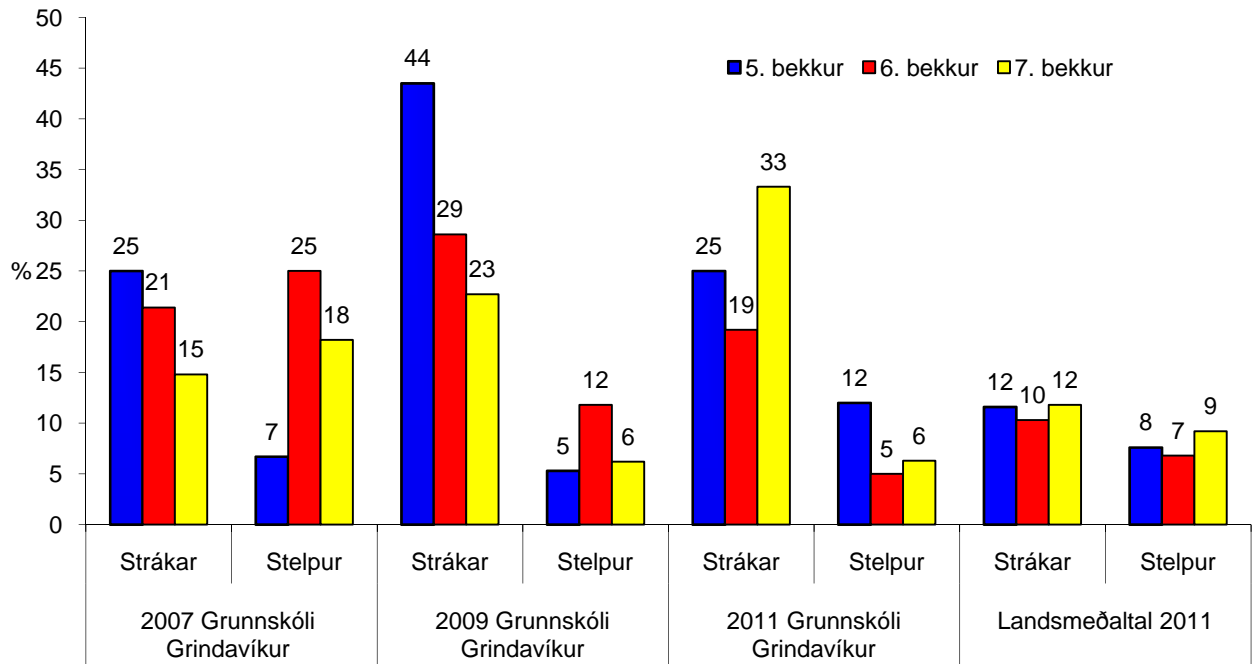


Mynd 25. Svör nemenda í Grunnskóla Grindavíkur við spurningunni um hvað þeim finnst um það þegar þeim er strítt.

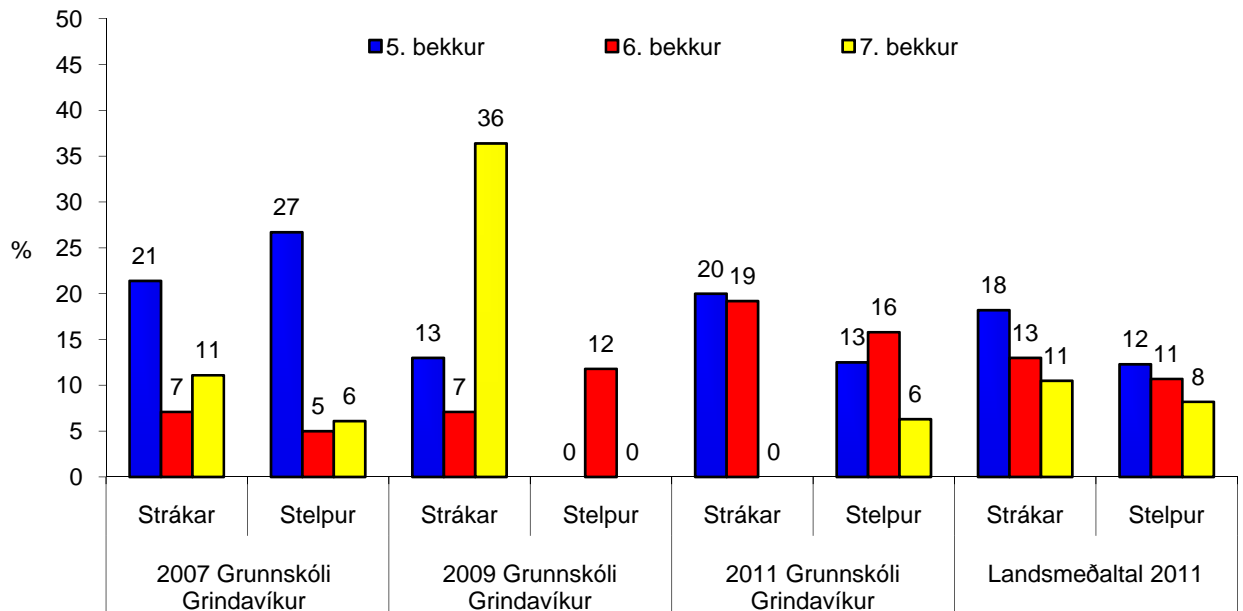
Tafla 2. Svör nemenda í 5., 6. og 7. bekk í Grunnskóla Grindavíkur við spurningunni:
Á hvaða stöðum er þér helst strítt? Stundum eða oft.

Ef strítt, þá hvar.	5. bekkur		6. bekkur		7. bekkur	
	Strákar (%)	Stelpur (%)	Strákar (%)	Stelpur (%)	Strákar (%)	Stelpur (%)
Í kennslustundum	12	8,3	-	5	-	-
Á göngunum	4	12,5	-	10	9,1	6,3
Í Leikfimi eða sundi	4	8,3	-	15	13,6	-
Í búningsklefum eða sturtu	4	8,3	-	5	5	6,3
Í frímínútum á skólalóðinni	8,3	20	7,7	20	9,5	12,5
Á leið í og úr skóla	4	8,3	-	-	-	6,3
Á MSN eða spjallrásum	-	-	-	15	1,4	6,7
Í frítíma mínum	-	4,2	-	5	-	12,5
Í síma eða með SMS skilaboðum	-	-	-	-	-	-
Í matsal eða í matartímum	4	8,3	-	-	4,8	6,3

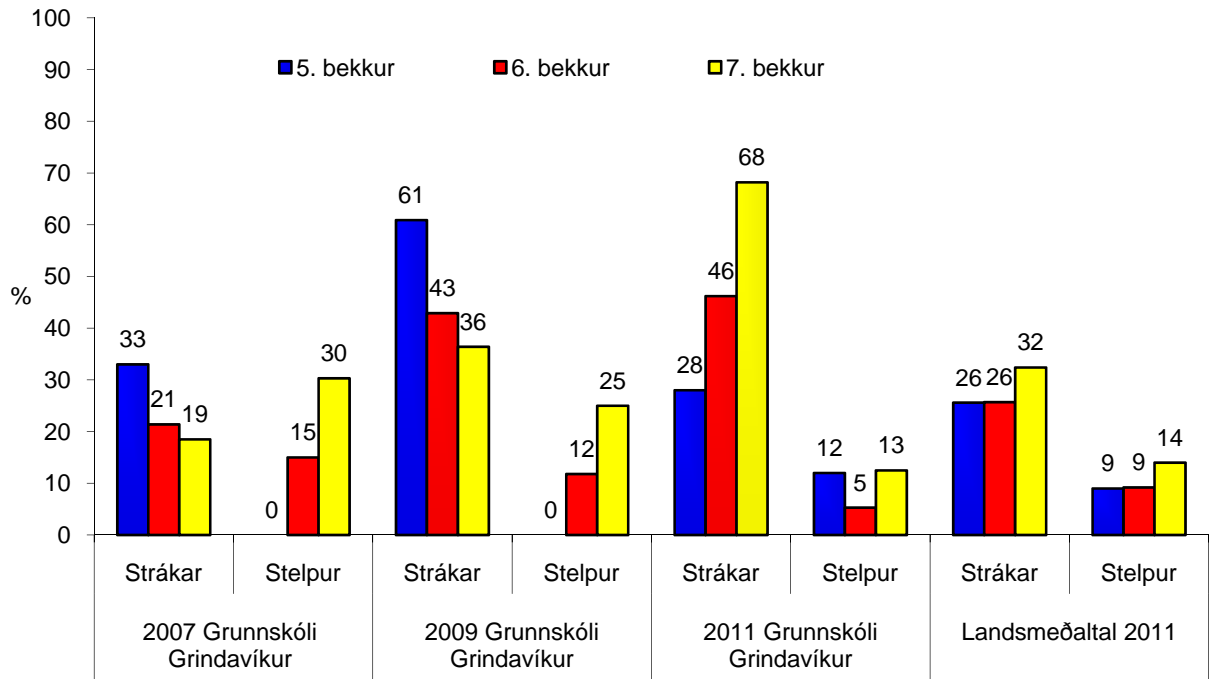
Nám og skóli



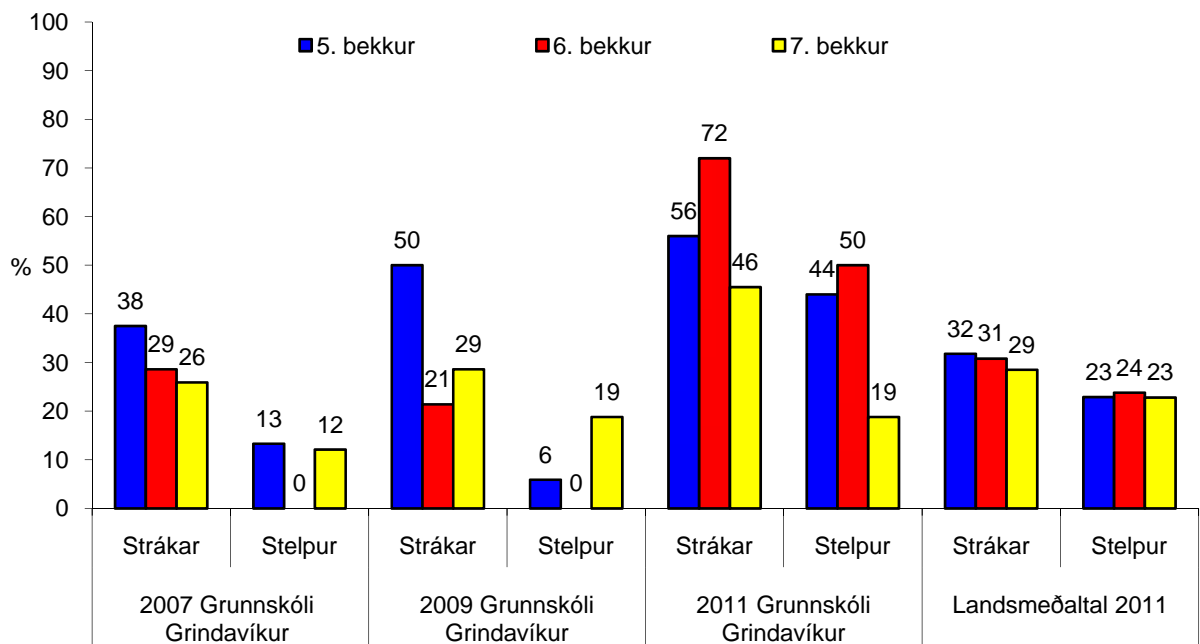
Mynd 26. Hlutfall nemenda sem finnst námið *oft eða alltaf* vera of erfitt.



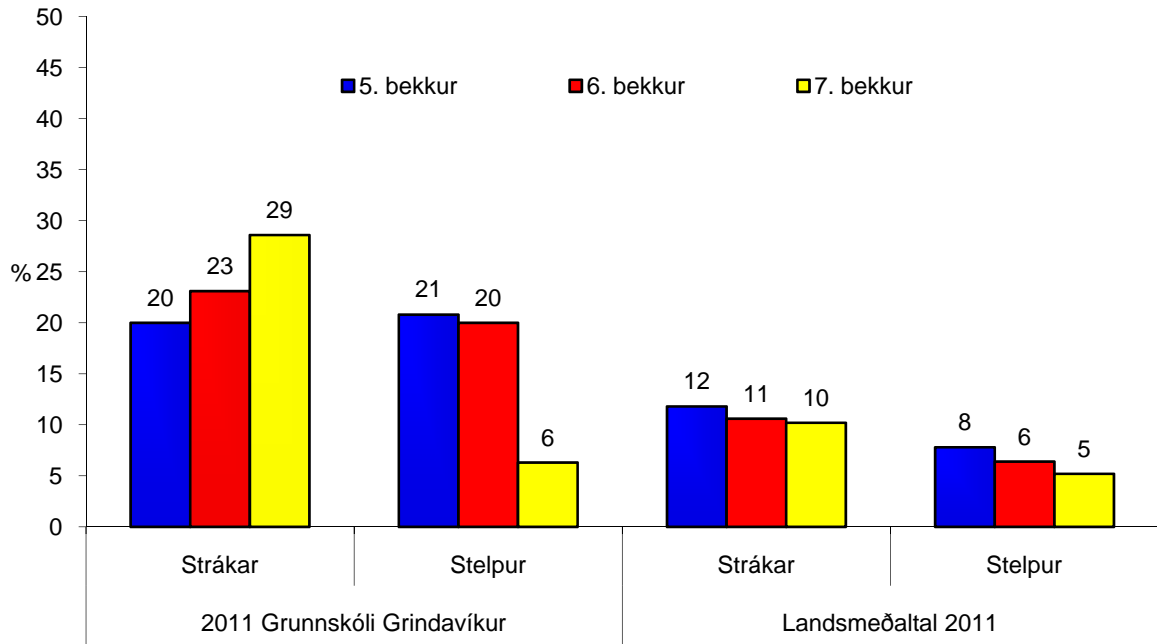
Mynd 27. Hlutfall nemenda sem finnst námið *oft eða alltaf* vera of létt.



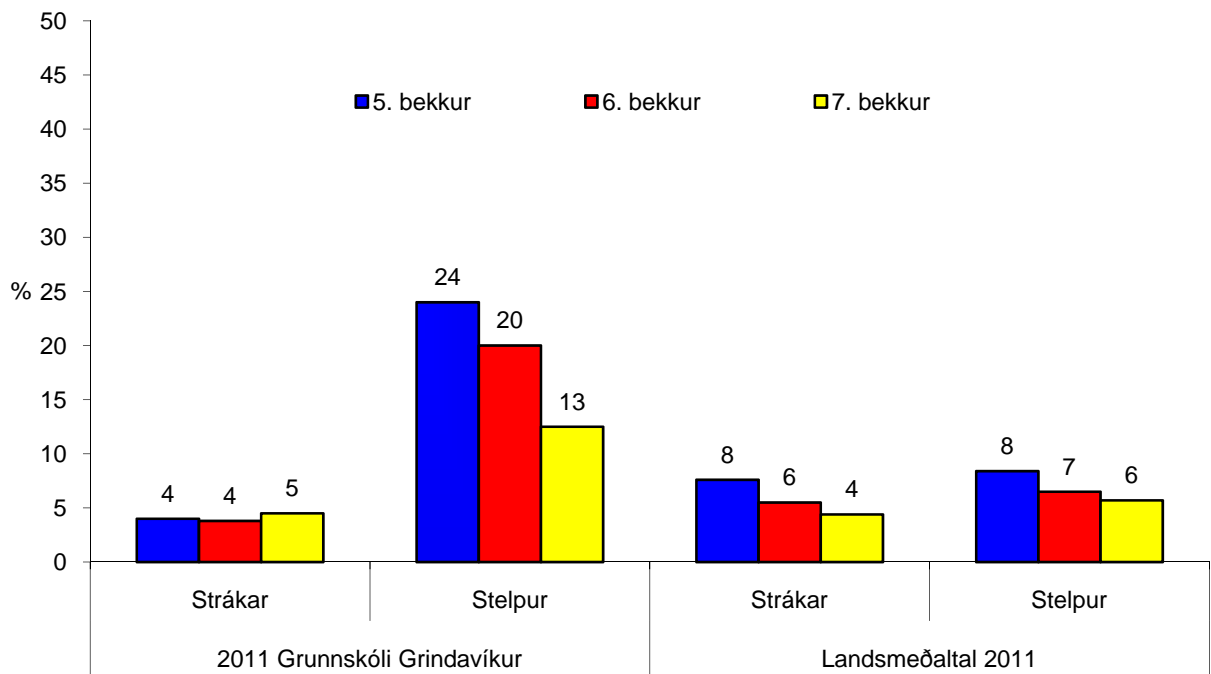
Mynd 28. Hlutfall nemenda sem finnst námið *næstum aldrei eða aldrei* vera skemmtilegt.



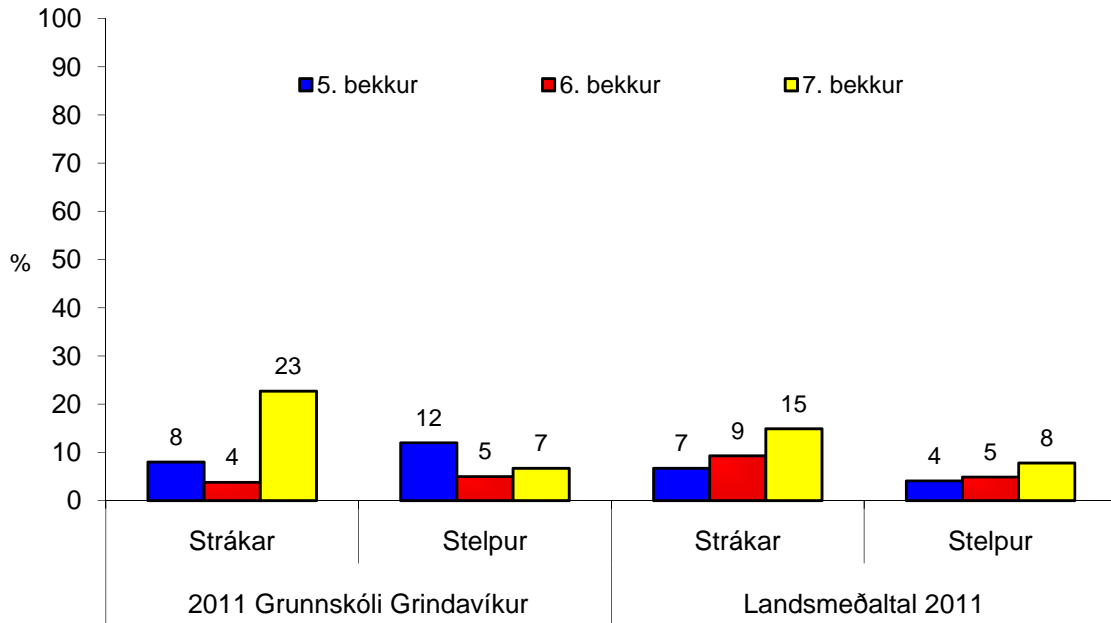
Mynd 29. Hlutfall nemenda sem langar *oft eða alltaf* til að hætta í skólanum.



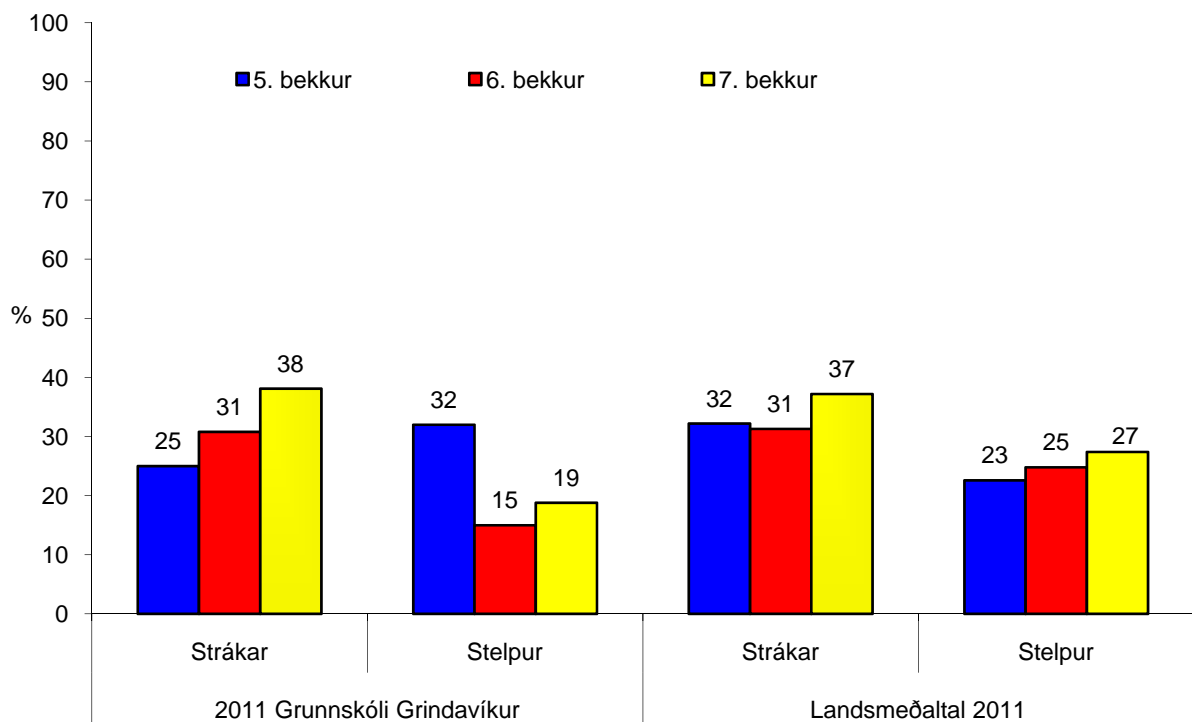
Mynd 30. Hvernig líður þér oftast í kennslustundum? Hlutfall nemenda sem segja frekar eða mjög illa.



Mynd 31. Hvernig líður þér oftast í frímínútum? Hlutfall nemenda sem segja frekar eða mjög illa.

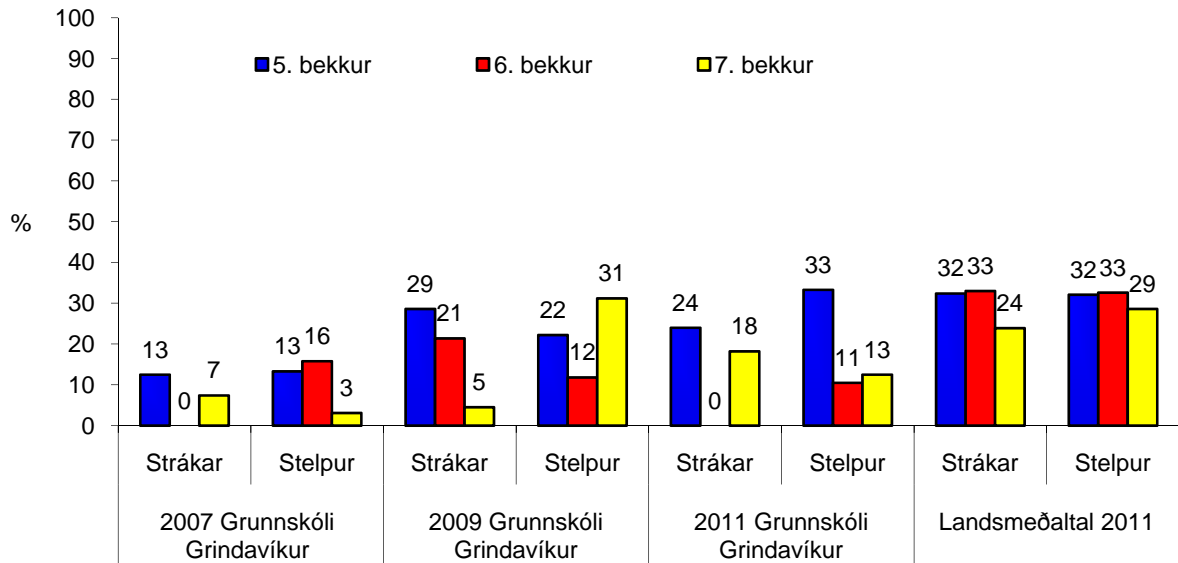


Mynd 32. Hvernig líkar þér við kennarana í skólanum? Hlutfall nemenda sem segja frekar eða mjög illa.

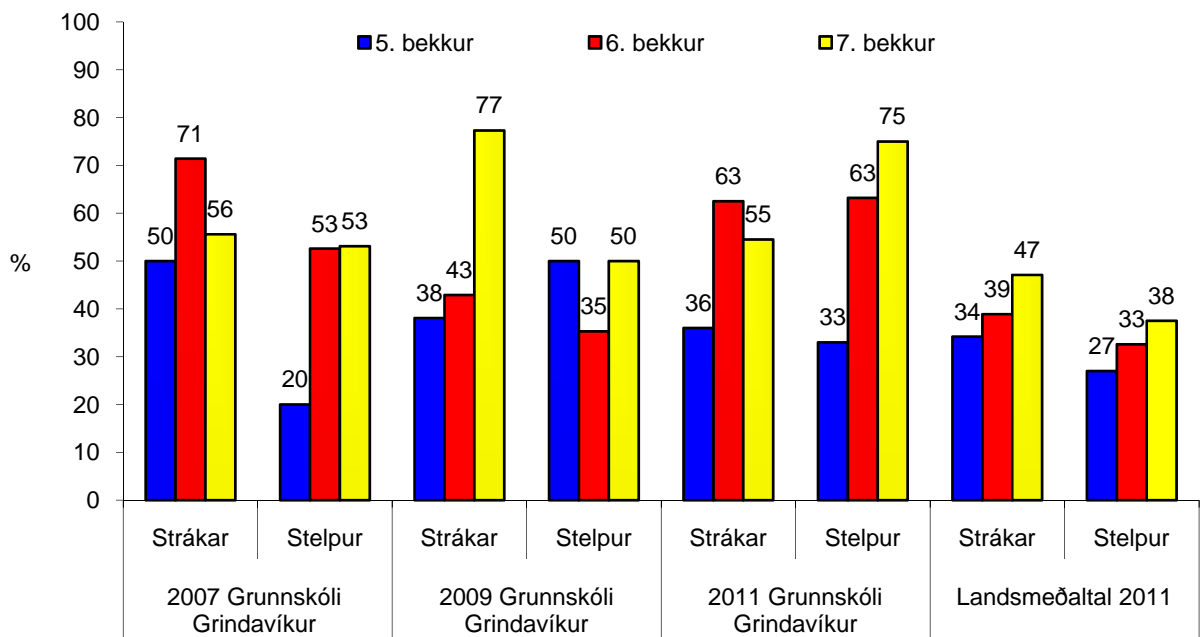


Mynd 33. Hlutfall nemenda sem segja kennarana sjaldan, næstum aldrei, aldrei eða stundum hrósa sér í skólanum.

Íþrótta- og tómstundastarf



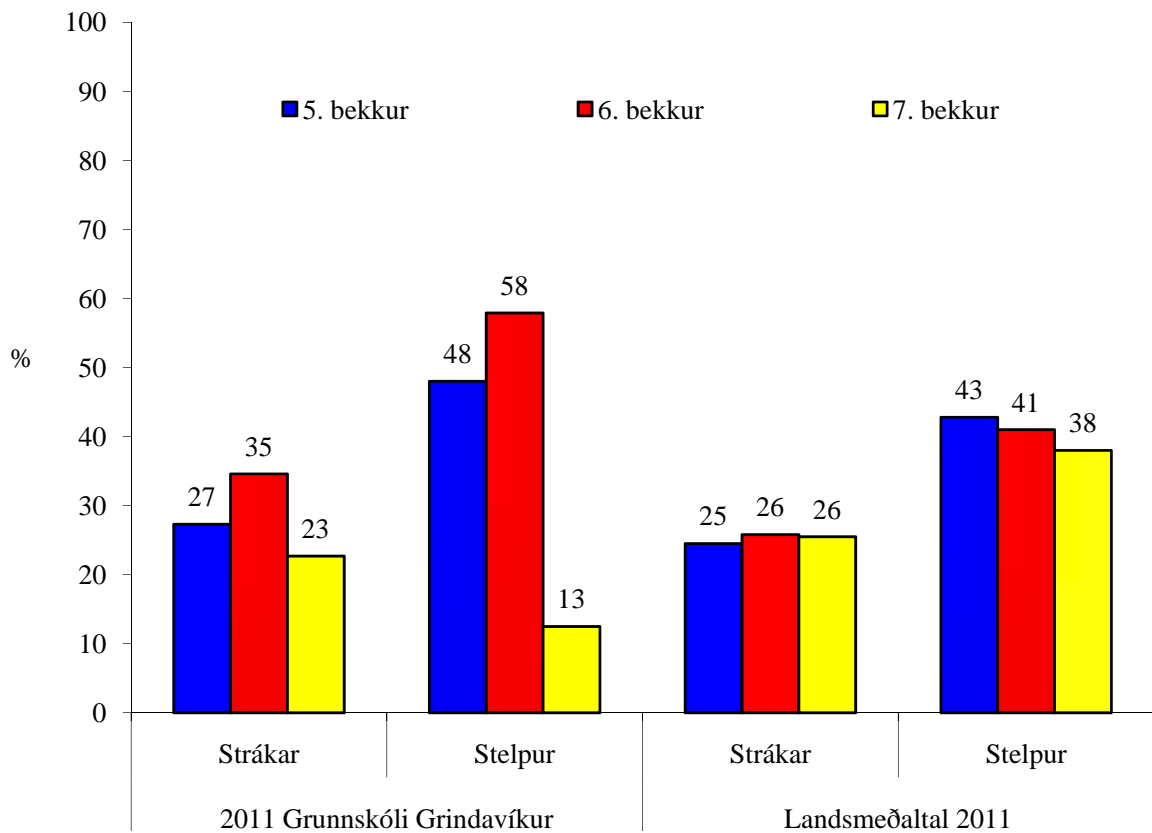
Mynd 34. Hlutfall nemenda sem æfa íþróttir 1-3 sinnum í viku með íþróttafélagi.



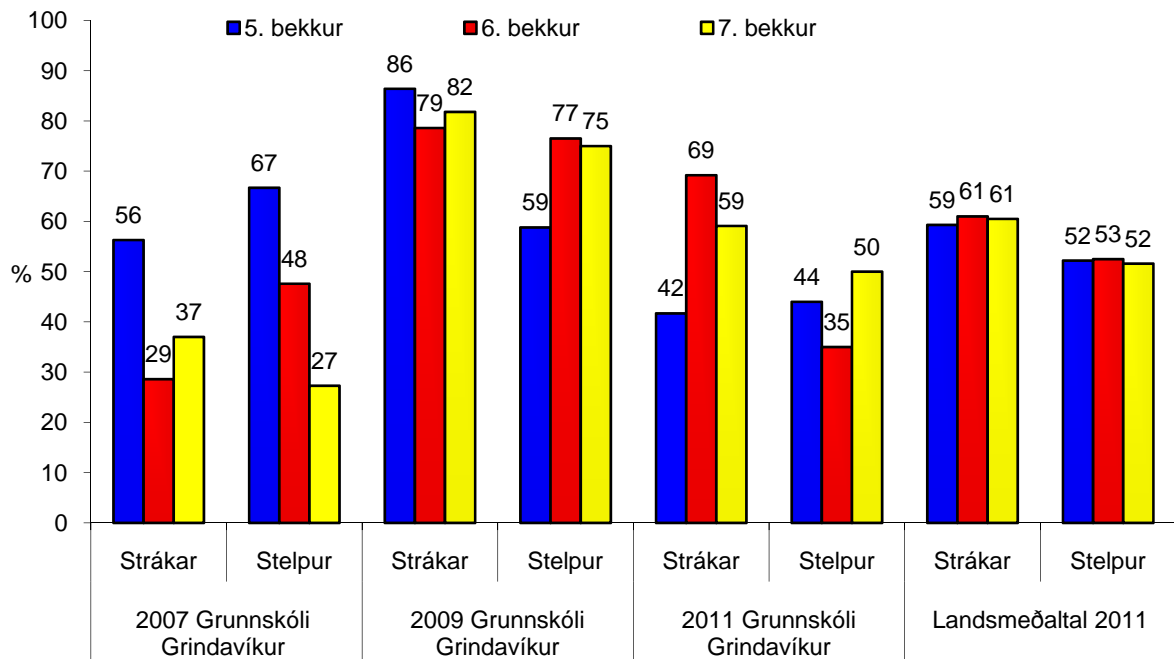
Mynd 35. Hlutfall nemenda sem æfa íþróttir 4 sinnum í viku eða oftar með íþróttafélagi.

Tafla 3. Hlutfall nemenda í Grunnskóla Grindavíkur sem segja að eftirfarandi atriði hafi skipt frekar eða mjög miklu máli þegar þau hættu þátttöku í íþróttum.

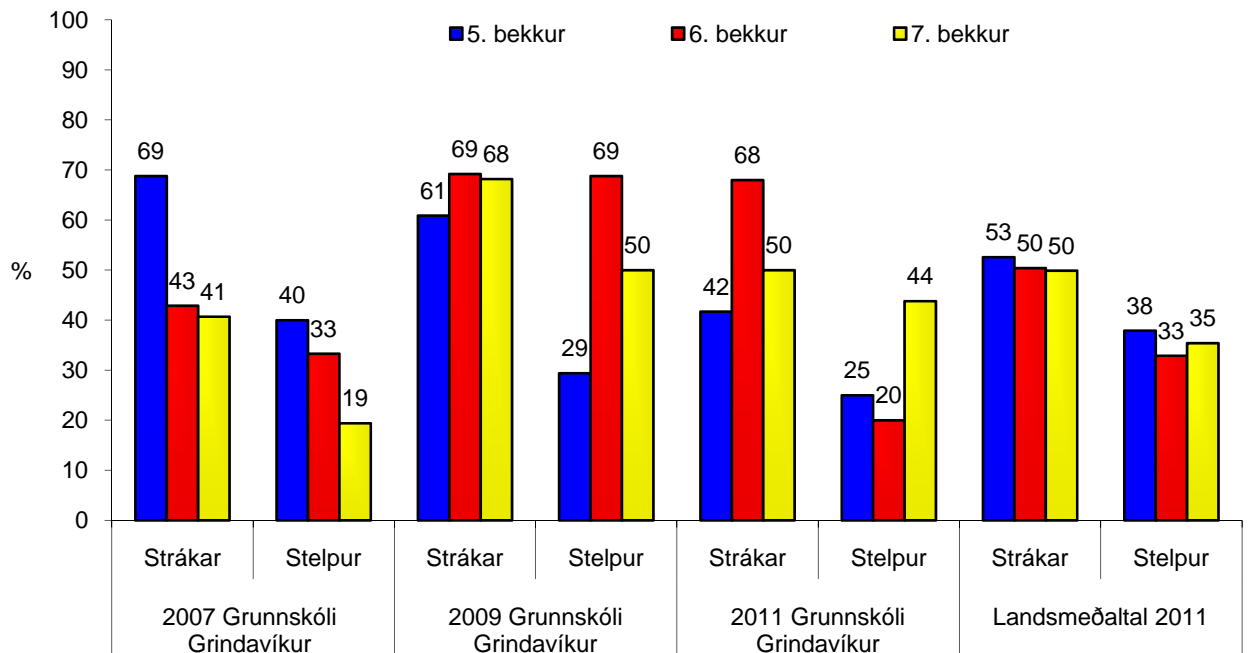
Skipti frekar eða mjög miklu máli	5. bekkur		6. bekkur		7. bekkur	
	Strákar (%)	Stelpur (%)	Strákar (%)	Stelpur (%)	Strákar (%)	Stelpur (%)
Ég missti áhugann	56	50	33,3	47,1	71,4	62,5
Kostnaður (of dýrt)	48	47,8	10,5	23,5	15,8	6,3
Vinir mínir hættu	36	30,4	10,5	33,3	21,1	18,8
Tímaleysi	40	38,1	10,5	23,5	21,1	31,3
Mikil samkeppni	48	43,5	10,5	17,6	21,1	6,3
Of erfiðar æfingar	44	43,5	15,8	22,2	10,5	18,8



Mynd 36. Hlutfall nemenda sem stunda tónlistar- eða söngnám 1 sinni í viku eða oftar.



Mynd 37. Hlutfall nemenda sem taka *aldrei* þátt í tómsundastarfi í skólanum sínum.



Mynd 38. Hlutfall nemenda sem taka *aldrei* þátt í öðru tómsundastarfi sem ekki er á vegum skólans.

Tafla 4. Hlutfall nemenda í Grunnskóla Grindavíkur sem segjast stunda eitthvað af eftirtöldu einu sinni í viku eða oftar.

Stundar þú...	5. bekkur		6. bekkur		7. bekkur	
	Strákar (%)	Stelpur (%)	Strákar (%)	Stelpur (%)	Strákar (%)	Stelpur (%)
Félags- og tómsundastarf í félagsmiðstöð	25	20,8	8,7	-	-	6,3
Dans	16,7	29,2	8,7	-	-	13,3
Skátastarf	4,2	-	-	-	-	-
Hestamennsku	4,2	4,0	-	11,1	-	-
Skák	4,2	-	8,7	-	9,5	-

Tækjæign, fjölmiðlanotkun og lestur

Tafla 5. Hlutfall nemenda í Grunnskóla Grindavíkur sem segjast *eiga sjálfir* eftirfarandi hluti.

Ég á sjálf(ur)	5. bekkur		6. bekkur		7. bekkur	
	Strákar (%)	Stelpur (%)	Strákar (%)	Stelpur (%)	Strákar (%)	Stelpur (%)
Sjónvarp	72	72	88,5	57,9	95,5	87,5
DVD / Vídeó	72	58,3	65,4	50	76,2	87,5
Leikjatölvu	88	48	96,2	73,7	95,2	62,5
Tölvu	52	36	69,2	50	80	50
Vefmyndavél	48	36	32	47,4	42,9	56,3
GSM síma	76	87,5	76,9	94,4	86,4	93,8

Tafla 6. Hlutfall nemenda á landinu öllu sem segjast *eiga sjálfir* eftirfarandi hluti.

Ég á sjálf(ur)	5. bekkur		6. bekkur		7. bekkur	
	Strákar (%)	Stelpur (%)	Strákar (%)	Stelpur (%)	Strákar (%)	Stelpur (%)
Sjónvarp	75,7	62,4	82,0	68,2	82,9	68,1
DVD / Vídeó	69,4	62,7	70,9	67,5	74,2	64,1
Leikjatölvu	87,9	62	91,5	63,9	91,6	63,6
Tölvu	56,8	33,3	60,3	41,8	64,2	48,5
Vefmyndavél	35,2	33,5	39,2	41,3	43,9	49,2
GSM síma	86,3	90,6	90,2	95,2	91,8	97,5

Tafla 7. Tími sem strákar og stelpur í 5., 6. og 7. bekk í Grunnskóla Grindavíkur verja að jafnaði í að horfa á sjónvarp / vídeó/ DVD á hverjum degi.

Bekkur	Svarmöguleikar	Strákar (%)	Stelpur (%)	
5. bekkur	Engum tíma	17,4	32	
	1/2 til 1 klst.	43,5	48,0	
	25,0	2 til 3 klst.	26,1	16,0
	meira en 4 klst.	13,0	4,0	
6. bekkur	Engum tíma	7,7	15,8	
	1/2 til 1 klst.	42,3	52,6	
	2 til 3 klst.	42,3	26,3	
	meira en 4 klst.	7,7	5,3	
7. bekkur	Engum tíma	9,5	-	
	1/2 til 1 klst.	42,9	75,0	
	2 til 3 klst.	33,3	18,8	
	meira en 4 klst.	14,3	6,3	

Tafla 8. Tími sem strákar og stelpur í 5., 6. og 7. bekk í Grunnskóla Grindavíkur verja að jafnaði í að spila tölvuleiki á netinu á hverjum degi.

Bekkur	Svarmöguleikar	Strákar (%)	Stelpur (%)
5. bekkur	Engum tíma	20,0	25,0
	1/2 til 1 klst.	44,0	75,0
	2 til 3 klst.	28,0	-
	meira en 4 klst.	8,0	-
6. bekkur	Engum tíma	28,0	38,9
	1/2 til 1 klst.	60,0	55,6
	2 til 3 klst.	8,0	5,6
	meira en 4 klst.	4,0	-
7. bekkur	Engum tíma	23,8	68,8
	1/2 til 1 klst.	38,1	31,3
	2 til 3 klst.	23,8	-
	meira en 4 klst.	14,3	-

Tafla 9. Tími sem strákar og stelpur í 5., 6. og 7. bekk í Grunnskóla Grindavíkur verja að jafnaði í að spila tölvuleiki sem *ekki* eru á netinu á hverjum degi.

Bekkur	Svarmöguleikar	Strákar (%)	Stelpur (%)
5. bekkur	Engum tíma	39,1	79,2
	1/2 til 1 klst.	39,1	20,8
	2 til 3 klst.	8,7	-
	meira en 4 klst.	13,0	-
6. bekkur	Engum tíma	38,5	57,9
	1/2 til 1 klst.	30,8	42,1
	2 til 3 klst.	19,2	-
	meira en 4 klst.	11,5	-
7. bekkur	Engum tíma	23,8	93,8
	1/2 til 1 klst.	23,8	-
	2 til 3 klst.	19,0	6,3
	meira en 4 klst.	33,3	-

Tafla 10. Tími sem strákar og stelpur í 5., 6. og 7. bekk í Grunnskóla Grindavíkur verja að jafnaði í að vera á netinu (vefnum, leikjum eða spjallrásum) á hverjum degi.

Bekkur	Svarmöguleikar	Strákar (%)	Stelpur (%)
5. bekkur	Engum tíma	12,5	28,0
	1/2 til 1 klst.	54,2	60,0
	2 til 3 klst.	20,8	12,0
	meira en 4 klst.	12,5	-
6. bekkur	Engum tíma	4,0	15,8
	1/2 til 1 klst.	68,0	68,4
	2 til 3 klst.	24,0	15,8
	meira en 4 klst.	4,0	-
7. bekkur	Engum tíma	4,8	-
	1/2 til 1 klst.	38,1	68,8
	2 til 3 klst.	38,1	25,0
	meira en 4 klst.	19,0	6,3

Tafla 11. Tími sem strákar og stelpur í 5., 6. og 7. bekk í Grunnskóla Grindavíkur erja að jafnaði í að nota tölvur í annað en vera á netinu eða spila tölvuleiki á hverjum degi.

Bekkur	Svarmöguleikar	Strákar (%)	Stelpur (%)
5. bekkur	Engum tíma	52,0	50,0
	1/2 til 1 klst.	36,0	50,0
	2 til 3 klst.	4,0	-
	meira en 4 klst.	8,0	-
6. bekkur	Engum tíma	66,7	75,0
	1/2 til 1 klst.	29,2	25,0
	2 til 3 klst.	-	-
	meira en 4 klst.	14,3	-
7. bekkur	Engum tíma	71,4	75,0
	1/2 til 1 klst.	14,3	25,0
	2 til 3 klst.	-	-
	meira en 4 klst.	14,3	-

Tafla 12. Tími sem strákar og stelpur í 5., 6. og 7. bekk í Grunnskóla Grindavíkur verja að jafnaði í að lesa bækur (aðrar en skólabækur) á hverjum degi.

Bekkur	Svarmöguleikar	Strákar (%)	Stelpur (%)
5. bekkur	Engum tíma	39,1	21,7
	1/2 til 1 klst.	60,9	65,2
	2 til 3 klst.	-	8,7
	meira en 4 klst.	-	4,3
6. bekkur	Engum tíma	20,0	5,6
	1/2 til 1 klst.	64,0	88,9
	2 til 3 klst.	12,0	5,6
	meira en 4 klst.	4,0	-
7. bekkur	Engum tíma	52,4	12,5
	1/2 til 1 klst.	42,9	75,0
	2 til 3 klst.	4,8	12,5
	meira en 4 klst.	-	-